

**PREMIUM ANUÁRIOS DOS MAIORES PLAYERS PRODUTORES
SUPRIMENTO E DESCARBONIZAÇÃO INDUSTRIAL**

**ASSOCIAÇÃO BRASILEIRA DAS INDÚSTRIAS DE BIOMASSA E ENERGIA RENOVÁVEL
EDITORA EMPRESA BRASIL BIOMASSA CONSULTORIA ENGENHARIA TECNOLOGIA**



**BANCO DE DADOS ANUÁRIOS DOS MAIORES PLAYERS
PRODUTORES BIOMASSA AGRICULTURA E AGROINDUSTRIAL
CONSUMIDORES BIOCHAR
BRASIL REGIÕES ESTADOS**

BIOMASSA SUSTENTÁVEL AGROINDUSTRIAL

FONTE ENERGIA ZERO CARBONO

CALDEIRA TÉRMICA E VAPOR

SUPRIMENTO ENERGÉTICO

CONSUMIDORES BIOCHAR

BRASIL BIOMASSA CONSULTORIA ENGENHARIA E TECNOLOGIA

Av. Candido Hartmann, 570 24 andar Conj. 243 Champagnat Curitiba Paraná

Whats Consultoria (41) 998173023 ou Fone ABIB BBER (41) 996473481

E-mail diretoria@editorabrasilbiomassa.com www.editorabrasilbiomassa.com



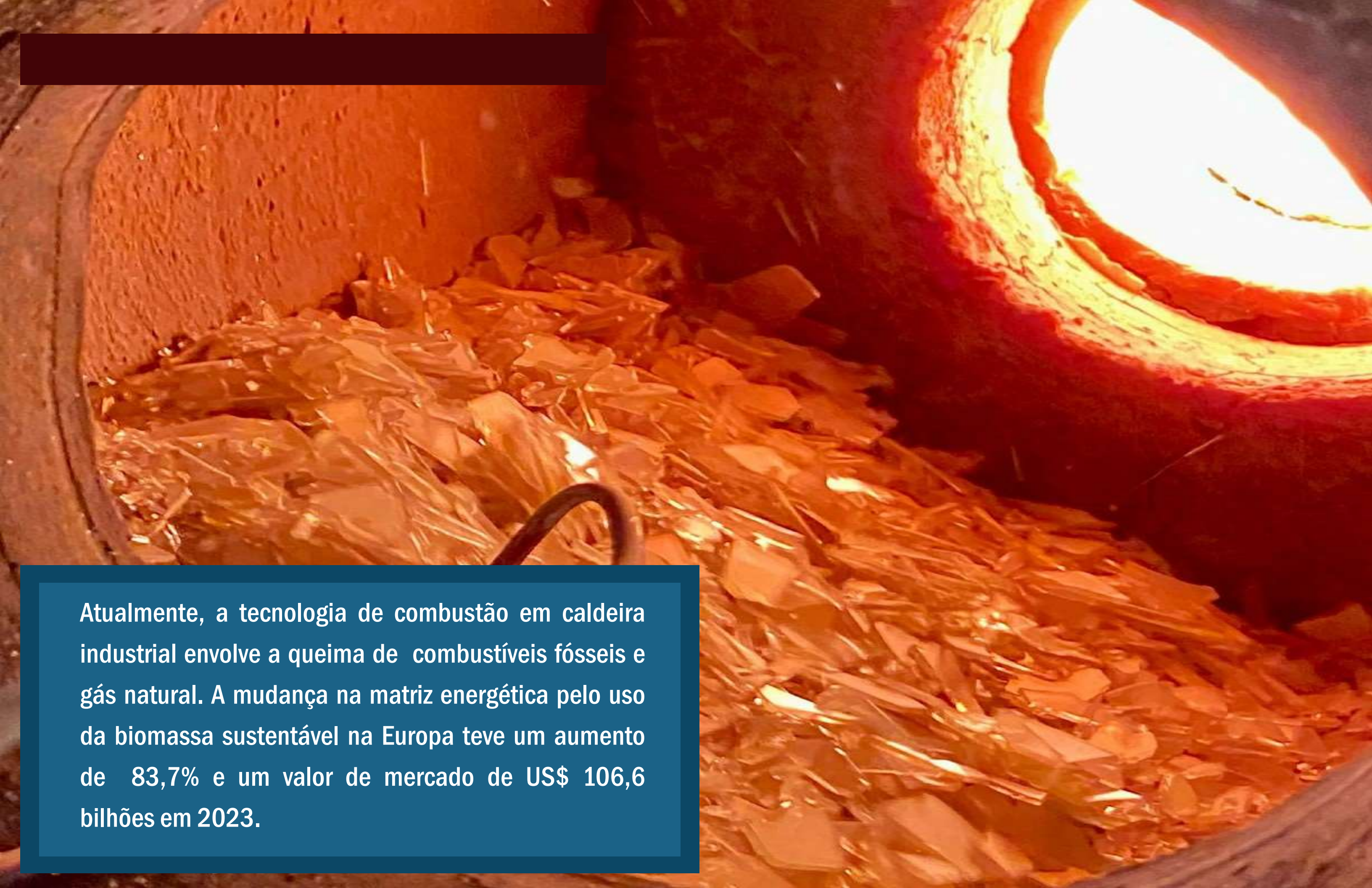
Nos últimos anos, a produção de energia envolve a queima de combustíveis fósseis como o carvão e o gás natural e como consequência temos um aumento crescente nas emissões de CO₂.

Devido à crescente procura de energia (calor e vapor), a Organização de Cooperação e Desenvolvimento Econômico (OCDE) espera que os gases com efeito de estufa (GEE) aumentem 50% até 2050, e possivelmente até 750 ppm até 2100, se não forem utilizadas energias de baixo carbono.


Os combustíveis renováveis como a biomassa sustentável podem substituir o papel dos combustíveis fósseis na produção e geração de energia. A Agência Internacional de Energia (AIE) prevê um papel substancial para a biomassa na consecução do cenário de Emissões Líquidas Zero (NZE) até 2050. Neste cenário, espera-se que a biomassa represente 18% do fornecimento total de energia, refletindo uma aplicação diversificada em toda a energia, calor, transporte e indústria.

Ao mesmo tempo que contribui para emissões negativas através da captura e armazenamento de carbono bioenergético (BECCS), visando 1,3 mil milhões de toneladas de CO₂ por ano.






Atualmente, a tecnologia de combustão em caldeira industrial envolve a queima de combustíveis fósseis e gás natural. A mudança na matriz energética pelo uso da biomassa sustentável na Europa teve um aumento de 83,7% e um valor de mercado de US\$ 106,6 bilhões em 2023.

A young green plant with three leaves is growing out of a crack in dark, textured asphalt. The background is blurred, showing more of the asphalt surface.

As formas modernas e sustentáveis de biomassa desempenham um papel importante no setor energético global que pode atingir emissões líquidas zero até 2050 com uso da biomassa nos esforços para enfrentar as alterações climáticas, limitando o aumento das temperaturas globais a 1,5°C.



Assim sendo para ajudar a descarbonização do setor industrial e suprimento energético desenvolvemos o maior banco de dados em anuários e planilhas inteligentes dos maiores players produtores (produção e faturamento) de biomassa agricultura e do beneficiamento agroindustrial.



**PREMIUM ANUÁRIOS MAIORES PLAYERS
PRODUTORES BIOMASSA AGROINDUSTRIAL**

SUPRIMENTO ENERGÉTICO DESCARBONIZAÇÃO INDUSTRIAL



Fornecemos conhecimento com base nos estudos de mercado e em bancos de dados e anuários com planilhas inteligentes personalizados dos players produtores do setor da agricultura e agroindustrial para suprimento energético e descarbonização industrial. Uma vez avaliados (mercado dos produtores), esses dados podem ser essenciais para o processo de tomada de decisão da empresa em questões de avaliação do mercado produtor de biomassa.

Com a Inteligência de Mercado é possível conhecer melhor os produtores dos tipos de biomassa, concorrentes no mercado, preço e logística de produção e transporte, clientes e potenciais clientes e uma avaliação segura das tendências do mercado para possíveis tomadas de decisões das empresas consumidoras. Tenha as respostas que sua empresa procura no mercado energético de forma direta, segura para superar os desafios e alavancar resultados econômico.

Nosso banco de dados em anuários e planilhas inteligentes ajuda as empresas consumidoras para entender o mercado potencial de produção da biomassa agroindustrial para uso energético. É essencial como uma forma de suporte à tomada de decisão dos departamentos de suprimentos. Afinal, permite analisar a situação atual do mercado produtor e consumidor e o cenário do setor industrial para melhor resultado econômico. Os nossos anuários dos players produtores são baseados em 3 pilares que organizam e direcionam as empresas na tomada de decisão assertiva e econômica.

Gestão de clientes e fornecedores. No mercado de suprimento energético é importante uma parceria mútua e segura entre fornecedores ou produtores de biomassa (e os consumidores do setor industrial (biomassa para queima em caldeira industrial). Neste sentido desenvolvemos o maior banco de dados em anuários de planilhas inteligentes dos produtores de biomassa (qualidade) de origem sustentável do setor agroindustrial.



Nossos anuários podem esclarecer suas dúvidas. Quem são e onde estão localizados os seus produtores (biomassa agroindustrial) e a sua estrutura industrial (produção e o tipo de biomassa) para venda da produção industrial? Quais as características dos seus clientes produtores de biomassa, tamanho da empresa, diretores e faturamento? Quem são e onde estão localizados os seus clientes (produtores e consumidores) dentro de um parâmetro locacional e de proximidade da sua empresa (planilhas inteligentes do âmbito nacional, regional e estadual? Quais as características dos seus consumidores/fornecedores em termos de qualidade da biomassa, dos custos e dos preços de compra e venda e da melhor logística para produção e o consumo energético? Os anuários em planilhas inteligentes retratam os detalhes da estrutura locacional da empresa (Brasil, Regiões e Estados) o tipo de biomassa que é produzido (biomassa agroindustrial e os dados societários da empresa e dados do tamanho da empresa e de faturamento anual que são fundamentais para uma avaliação dos fornecedores e compradores de biomassa.

Mercado produtor. Por que é importante entender o potencial de mercado de biomassa energética no Brasil? Nosso banco de dados em anuários e planilhas inteligentes ajuda o setor industrial para entender o mercado potencial de produção de biomassa para uso energético. É essencial como uma forma de suporte à tomada de decisão dos departamentos de suprimentos. Afinal, permite analisar a situação atual do mercado produtor de biomassa.

Essa previsão é importante para diminuir os riscos de abastecimento e ajudar nas escolhas estratégicas dos melhores e maiores fornecedores. A análise de potencial de mercado de biomassa sustentável para geração de energia térmica também ajuda a traçar novas metas, realistas, de acordo com a situação do mercado. Ajuda a definir também o posicionamento no mercado (matriz energética zero carbono) em relação com as outras empresas concorrentes. Nossos estudos respondem:

Quais os players produtores, localização estratégica, dinâmicas de mercado? São dados fundamentais de macrolocalização por faturamento que constam nos bancos de dados. Que premissas a comercialização de um produto energético pode atender a necessidade da empresa consumidora? Como avaliar os melhores produtores para gerar um melhor resultado econômico para a sua empresa? Como obter dividendos, institucionais com a compra da produção industrial agregando o produto aos crédito de carbono com o uso de biomassa sustentável.




Matéria-prima energética e preço. No atual cenário econômico, compreender o comportamento dos preços das matérias-primas é de vital importância para a competitividade e eficiência energética das indústrias. Durante a pandemia e conflitos geopolíticos, os preços das matérias-primas tiveram aumentos significativos. À medida que esses eventos se estabilizaram e as cadeias de suprimentos se reestruturaram, esperava-se uma redução dos preços das matérias-primas para consumo energético.

Para lidar com essa situação, é fundamental que as empresas adotem uma abordagem proativa e estejam atentas à necessidade de buscar novos fornecedores com preços mais competitivos no mercado com uma redução de custos em toda a cadeia de suprimentos. Além disso, é importante que as empresas monitorem de perto as tendências do mercado e estejam abertas a estratégias alternativas de outras fontes de biomassa suprimento energético como diversificação e novos fornecedores e na busca de matérias-primas substitutas, agindo rapidamente e se adaptando às mudanças do cenário econômico.

Que premissas a comercialização de um produto energético pode atender a necessidade econômica da sua empresa? Como este mercado responde às mudanças de preços? Como organizar um departamento de suprimento com um planejamento estratégico e seguro com uma gama de fornecedores e um preço de mercado? Como avaliar os custos de transporte, o balanço energético de cada produto para um melhor resultado econômico para a sua empresa?



A close-up, low-angle shot of a wheat field. The golden wheat stalks are in sharp focus in the foreground, with their heads clearly visible. The background shows a vast field of similar stalks stretching towards a clear, bright blue sky with a few wispy clouds. The overall scene is bright and sunny, suggesting a clear day.

ALTERNATIVA SEGURA DE DESENVOLVIMENTO DE NEGÓCIOS ENTRE OS MAIORES PRODUTORES DE BIOMASSA DA AGRICULTURA E AGROINDUSTRIAL E OS PLAYERS CONSUMIDORES. AS PLANILHAS CMPORTAM DADOS DOS PRODUTORES NO BRASIL, REGIÃO E POR ESTADOS.



Dados de alta qualidade. Nossos anuários contêm dados de mercado da mais alta qualidade disponíveis, derivados dos trabalhos de mais de 200 mapeamentos dos tipos de biomassa em todo o território brasileiro e de cadastramento direto da Associação Brasileira das Indústrias de Biomassa e Energia Renovável e da Brasil Biomassa Consultoria Engenharia e Tecnologia.

Grandes conjuntos de dados. Grandes conjuntos de dados em 200 anuários dos players produtores e consumidores e mais de 800 planilhas que permitem uma avaliação profunda e segura do mercado. Os dados que coletamos foram auditados e os métodos que empregamos para armazená-los garantem previsões com elevado grau de segurança.

Assim podemos ofertar com segurança o maior banco de dados em anuários do mercado de biomassa no Brasil, pois:

- Bancos de dados podem ser personalizados em nível nacional regional e estadual dos players produtores de biomassa da agricultura e do beneficiamento agroindustrial
- Planilhas com os maiores produtores de biomassa com base no perfil empresarial e no faturamento da empresa.
- Otimização de dados dos grandes produtores no âmbito nacional, regional e estadual para facilitar a sinergia entre a empresa consumidora com os produtores.

Plataforma de Inteligência do Mercado de Biomassa. Fornecemos informações detalhadas sobre os maiores produtores de biomassa no Brasil. Oferecemos o que existe de melhor em termos de um banco de dados em anuários dos players. Desenvolvemos plataformas de business intelligence poderosa, flexível e abrangente para profissionais do setor comercial e de suprimento de biomassa para uso energético.



ANUÁRIOS EM PLANILHAS INTELIGENTES DOS MAIORES PRODUTORES DE BIOMASSA AGROINDUSTRIAL PARA ATENDER O MERCADO INDUSTRIAL CONSUMIDOR DE BIOMASSA PARA SUPRIMENTO ENERGÉTICO, E DESCARBONIZAÇÃO E INDUSTRIAL

EMPRESAS QUE NECESSITAM DE BIOMASSA EM LEILÕES DE ENERGIA UTE ENERGIA - SUPRIMENTO ESTRATÉGICO E CO-GERAÇÃO DE ENERGIA

PROJETOS SUSTENTÁVEIS QUE NECESSITAM DOS TIPOS DE BIOMASSA PARA INSUMO.

GESTÃO DE NEGÓCIOS ENTRE OS PRODUTORES E CONSUMIDORES DE BIOMASSA SUSTENTÁVEL

ABASTECIMENTO DE SUPRIMENTO PARA USO EM CALDEIRA INDUSTRIAL

MERCADO EBIOMASSA E COMÉRCIO DE EQUIPAMENTOS DE CALDEIRA INDUSTRIAL.

Brasil	170.373
São Paulo	148.248
Mato Grosso	3.484
Minas Gerais	3.316
Rio Grande do Sul	2.764
Paraná	2.513
Goiás	2.143
Bahia	1.505
Mato Grosso do Sul	1.297
Santa Catarina	738
Pará	576
Maranhão	553
Tocantins	532
Espirito Santo	375
Pernambuco	342
Piauí	321
Ceará	318
Rondônia	227
Rio de Janeiro	215
Distrito Federal	141
Rio Grande do Norte	128
Alagoas	127
Paraíba	122
Sergipe	90
Amazonas	74
Roraima	72
Amapá	69
Acre	53

Mapeamento Inteligente dos Maiores Players Produtores da Biomassa da Agricultura e Agroindustrial

As empresas dos Anuários dos Maiores Players Produtores de Biomassa (Brasil 170.373) tem um percentual de produção de 98,2% do mercado brasileiro de biomassa do setor da agricultura e agroindustrial



Anuários dos maiores players produtores de biomassa do setor agroindustrial desenvolvidos com base na estrutura societária da empresa e o porte empresarial..

Anuários dos maiores players produtores de biomassa do setor agroindustrial desenvolvidos com base n no faturamento e capital social estimados dos grandes produtores:

Faturamento Estimado

(155513) R\$ 4.800.001,00 À R\$ 20.000.000,00

(7729) R\$ 81.001,00 À R\$ 3.600.000,00

(3782) R\$ 360.001,00 À R\$ 4.800.000,00

(2280) R\$ 50.000.000,00 À R\$ 10.000.000.000,00

(892) R\$ 20.000.001,00 À R\$ 50.000.000,00

(177) R\$ 1,00 À R\$ 81.000,00

Capital Social

. (153247) ABAIXO DE 50 MIL

(148110) ZERO

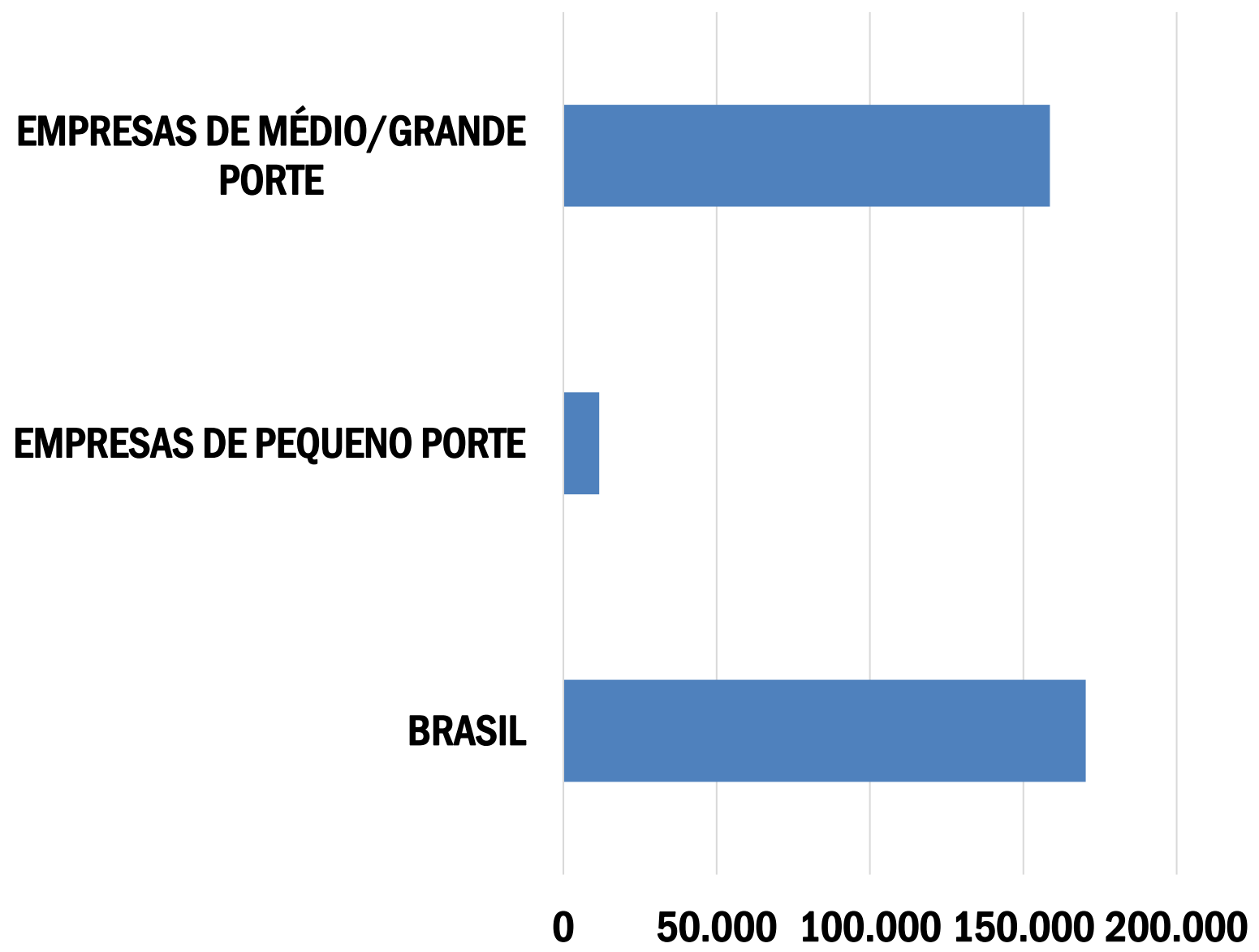
(9037) ACIMA DE 1 MILHÃO

(3843) 100 A 500 MIL

(2440) 50 A 100 MIL

(1806) 500 MIL A 1 MILHÃO

BRASIL	170.373
EMPRESAS DE PEQUENO PORTE	11.687
EMPRESAS DE MÉDIO/GRANDE PORTE	158.670



BANCO DE DADOS COM INFORMAÇÕES DO TEMPO DE ABERTURA DAS EMPRESAS PRODUTORAS NO BRASIL

Tempo de Abertura
(102562) 10 A 20 ANOS
(26928) 5 A 10 ANOS
(8800) 1 ANO
(8488) 2 ANOS
(8315) 3 ANOS
(6738) 4 ANOS
(3293) MAIS DE 30 ANOS
(3118) NESTE ANO
(2131) 20 A 30 ANOS



BANCO DE DADOS COM INFORMAÇÕES SOBRE OS DADOS ADMINISTRATIVOS E COLABORADORES DAS EMPRESAS

Colaboradores Estimados
(155513) 100 A 500 COLABORADORES
(3782) 20 A 99 COLABORADORES
(2280) ACIMA DE 700 COLABORADORES
(892) ACIMA DE 500 COLABORADORES

DADOS CADASTRAMENTO BANCO DADOS

Dados Gerais	Dados de Cadastramento da Empresa no Banco de Dados	
Cadastramento	4148004 -20.04.2024	
CNPJ	55.109.474/0038-50	
Razão social da Empresa	USINA	
Nome de Fantasia	USINA CAROLO	
Data Abertura	21/09/2021	
Matriz/Filial	Matriz	
Endereço	SITIO LAGOA RICA	SN
Endereço Complemento	ZONA RURAL	
Cidade Estado	PONTAL	SÃO PAULO
Telefone de contato	1639539300	
E-Mail Site		
Estrutura Societária	Sociedade Anônima Fechada	
Diretor Presidente	MARCELO CAROLO-ANTONIO CARLOS CAROLO	
CNAE	113000	Cultivo agrícola
Regime Tributário	LUCRO REAL	
Dívidas Fiscais	NÃO DIVULGADO	
Porte da Empresa	MÉDIO/GRANDE PORTE	
Capital Social	R\$	
Faturamento Anual	R\$ 4800001,00 a R\$ 20000000,00	
Número Funcionários	100 A 500 COLABORADORES	
Atividade Agrícola	Cultivo agrícola	
Industrial	Usina de processamento	
Area própria de cultivo	Sim	
Geração de Resíduos	Palha	

Abordagem metodológica do levantamento de dados.

Na abordagem geral do banco de dados trabalhamos com informações de macrolocalização dos produtores dos tipos de biomassa da agricultura e sua atividade profissional de mercado.

Além do cadastramento direto dos produtores no sistema de produção da agricultura com dados das Secretarias de Abastecimento e de Meio Ambiente dos Estados e de entidades do setor agroindustrial (disponibilização de informações do setor da agricultura).

As coletas de informações primárias (formulário de contato com o produtor – mercado dos produtos gerado do setor produtivo e de resíduos – macrolocalização) e secundárias com base no banco de dados da ABIB Brasil Biomassa.

- 25% (42642) Cultivo de milho
- 24% (40045) Cultivo de soja
- 17% (29738) Cultivo de café
- 13% (22848) Cultivo de laranja
- 4% (6944) Cultivo de mandioca
- 4% (6766) Cultivo de amendoim
- 4% (6694) Cultivo de uva
- 1% (2453) Beneficiamento do café
- 1% (2438) Cultivo de feijão
- 1% (2076) Cultivo de arroz
- 1% (1834) Cultivo de outros cereais não especificados anteriormente
- 1% (1325) Beneficiamento de arroz
- 1% (1155) Cultivo de algodão herbáceo
- 0% (502) Cultivo de coco-da-baía
- 0% (355) Cultivo de açaí
- 0% (350) Cultivo de cacau
- 0% (318) Beneficiamento de café
- 0% (264) Cultivo de trigo
- 0% (130) Cultivo de caju
- 0% (79) Cultivo de dendê




Para avaliar o mercado consumidor de biomassa zero carbono fornecemos insights com os estudos de mercado e os bancos de dados em anuários para tomar decisões com segurança e maximizar o sucesso do seu empreendimento industrial. A Brasil Biomassa Consultoria Engenharia e Tecnologia com a expertise de mais de 30 anos na área de desenvolvimento de projetos sustentáveis desenvolveu mais de 100 mapeamentos dos tipos de biomassa no Brasil.

REFERÊNCIA DE MERCADO. Centenas de estudo de mercado, viabilidade econômica e mapeamento dos tipos de biomassa já foram implementados pela BRASIL BIOMASSA CONSULTORIA ENGENHARIA como referência de mercado para:

ABELLON CLEAN ENERGY (USA), ADAMI MADEIRAS (SC), ADECOAGRO AGROINDUSTRIAL (MS), AMAGGI AGROINDUSTRIAL (MT), AMÊNDOAS DO BRASIL (CE), BANCO BMG (MG), BAHIA FLORESTAL (BA), BERTIN BIOENERGIA (SP), BIOPELLETS BRASIL (SP), BUILDING ENGENHARIA (IT), BUTIA PELLETS (RS), CARAIBA BIOENERGY (SC), COSAN BIOMASSA - RAIZEN (SP), DURATEX PAINÉIS (SP), EBX EIKE BATISTA (RJ), EUROCORP ENERGIAS (SC), FIBRACOCO (CE), FL FLORESTAL (GO), GERDAU SIDERÚRGICA (MG), GOVERNO ESTADO DO PARÁ (PA), GRANBIO BIOENERGIA (SP), GROW FLORESTAL (PR), GSW ENERGIAS RENOVÁVEIS (MA), HEINEKEN BRASIL (PR), IMERYS CAULIN (PA), LEE ENERGY SOLUTIONS (USA), MAIS ENERGIA (SP), NATURASUL ENGENHARIA (RD), PELICAN PELLETS (SP), SAINT GOBAIN (BA), THYSSEN GROUP (BR), UTE ENERGIA (RS), TECNORED/VALE SIDERÚRGICA (BR), VERACEL CELULOSE (BA), VOTORANTIM CIMENTOS (BR)..

ULTIMOS ADQUIRENTES (2024) DAS PUBLICAÇÕES E PROJETOS DESENVOLVIDOS:.. CENIBRA CELULOSE NIPO BRASILEIRA (MG), GRUPO SOUZA INDUSTRIAL (SP), GRUPO LHOIST (MG) e UTE CIDADE DO LIVRO (SP)



**PREMIUM ANUÁRIO BRASIL MAIORES PLAYERS
PRODUTORES BIOMASSA AGROINDUSTRIAL**

SUPRIMENTO ENERGÉTICO DESCARBONIZAÇÃO INDUSTRIAL



No Brasil, segundo os dados constantes no Atlas Brasileiro Biomassa da Agricultura e Agroindustrial (ABIB Brasil 2024) o potencial de disponibilidade de biomassa residual da colheita da agricultura e do beneficiamento agroindustrial o potencial de disponibilidade de biomassa residual da agricultura é de aproximadamente 980 milhões de toneladas por ano.

BANCO DE DADOS EM ANUÁRIOS E PLANILHAS INTELIGENTES DOS MAIORES PLAYERS PRODUTORES (PERFIL EMPRESARIAL DE PRODUÇÃO E DE FATURAMENTO - MÉDIO E GRANDE PORTE) DO SETOR AGROINDUSTRIAL COM ATIVIDADE DE CULTIVO DE MAIS DE QUINZE CULTURAS AGRÍCOLAS NO BRASIL COM A PRODUÇÃO DE BIOMASSA DA PALHA, CASCA, SABUGO, OURIÇO E DE OUTROS TIPOS DE RESÍDUOS DA COLHEITA AGRÍCOLA E DO BENEFICIAMENTO AGROINDUSTRIAL.

OS ANUÁRIOS E AS PLANILHAS INTELIGENTES RETRATAM OS MAIORES PRODUTORES DO SETOR AGROINDUSTRIAL COM BASE NO PERFIL INDUSTRIAL DE PRODUÇÃO E DE FATURAMENTO PARA AS EMPRESAS DE MÉDIO E GRANDE PORTE NO BRASIL, REGIÃO E ESTADOS.

Brasil	170.373
São Paulo	148.248
Mato Grosso	3.484
Minas Gerais	3.316
Rio Grande do Sul	2.764
Paraná	2.513
Goiás	2.143
Bahia	1.505
Mato Grosso do Sul	1.297
Santa Catarina	738
Pará	576
Maranhão	553
Tocantins	532
Espirito Santo	375
Pernambuco	342
Piauí	321
Ceará	318
Rondônia	227
Rio de Janeiro	215
Distrito Federal	141
Rio Grande do Norte	128
Alagoas	127
Paraíba	122
Sergipe	90
Amazonas	74
Roraima	72
Amapá	69
Acre	53

Mapeamento Inteligente dos Maiores Players Produtores da Biomassa da Agricultura e Agroindustrial

As empresas dos Anuários dos Maiores Players Produtores de Biomassa (Brasil 170.373) tem um percentual de produção de 98,2% do mercado brasileiro de biomassa do setor da agricultura e agroindustrial



Anuários dos maiores players produtores de biomassa do setor agroindustrial desenvolvidos com base na estrutura societária da empresa e o porte empresarial..

Anuários dos maiores players produtores de biomassa do setor agroindustrial desenvolvidos com base n no faturamento e capital social estimados dos grandes produtores:

Faturamento Estimado

(155513) R\$ 4.800.001,00 À R\$ 20.000.000,00

(7729) R\$ 81.001,00 À R\$ 3.600.000,00

(3782) R\$ 360.001,00 À R\$ 4.800.000,00

(2280) R\$ 50.000.000,00 À R\$ 10.000.000.000,00

(892) R\$ 20.000.001,00 À R\$ 50.000.000,00

(177) R\$ 1,00 À R\$ 81.000,00

Capital Social

. (153247) ABAIXO DE 50 MIL

(148110) ZERO

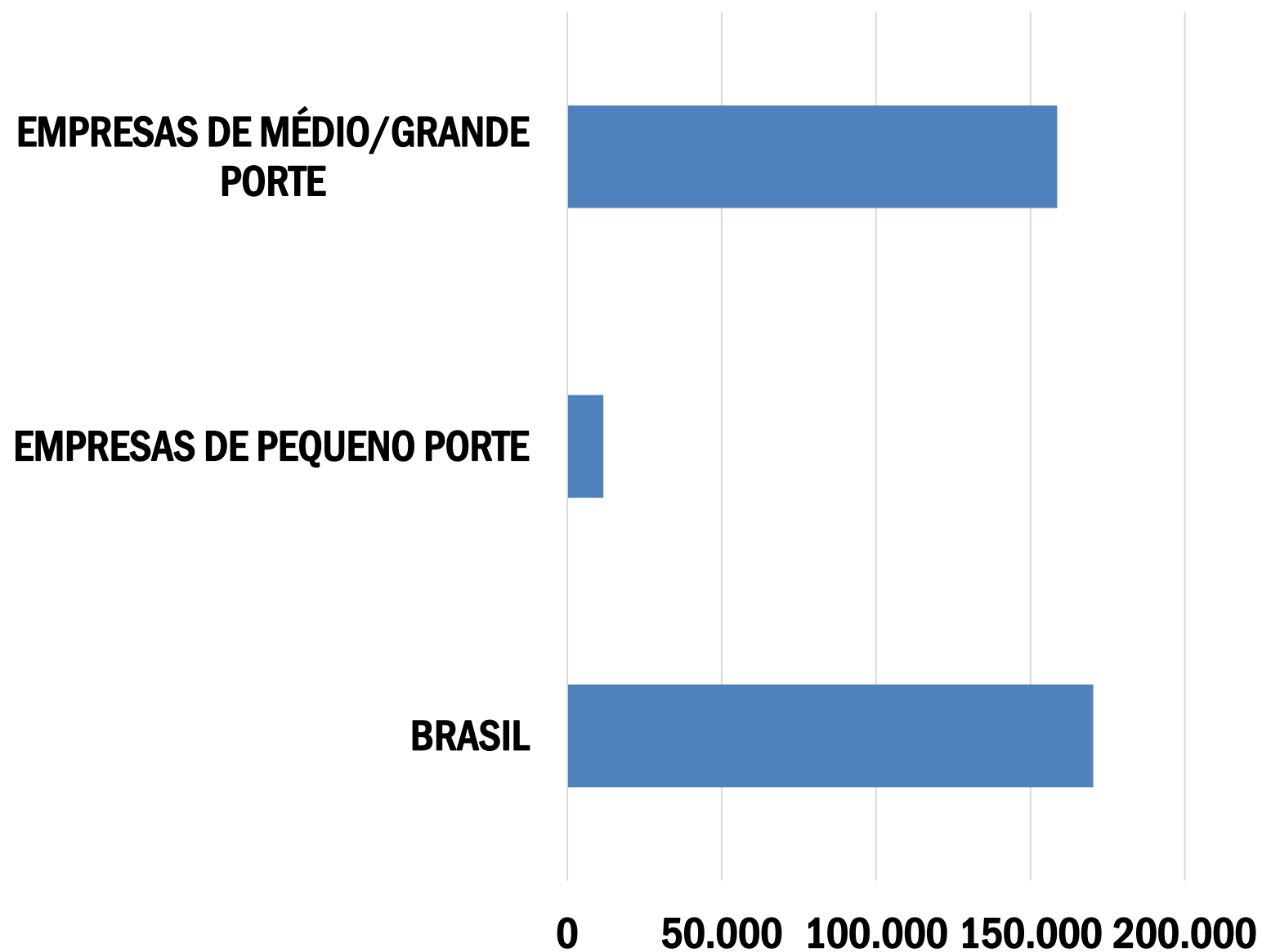
(9037) ACIMA DE 1 MILHÃO

(3843) 100 A 500 MIL

(2440) 50 A 100 MIL

(1806) 500 MIL A 1 MILHÃO

BRASIL	170.373
EMPRESAS DE PEQUENO PORTE	11.687
EMPRESAS DE MÉDIO/GRANDE PORTE	158.670



BANCO DE DADOS COM INFORMAÇÕES DO TEMPO DE ABERTURA DAS EMPRESAS PRODUTORAS NO BRASIL

Tempo de Abertura
(102562) 10 A 20 ANOS
(26928) 5 A 10 ANOS
(8800) 1 ANO
(8488) 2 ANOS
(8315) 3 ANOS
(6738) 4 ANOS
(3293) MAIS DE 30 ANOS
(3118) NESTE ANO
(2131) 20 A 30 ANOS



BANCO DE DADOS COM INFORMAÇÕES SOBRE OS DADOS ADMINISTRATIVOS E COLABORADORES DAS EMPRESAS

Colaboradores Estimados
(155513) 100 A 500 COLABORADORES
(3782) 20 A 99 COLABORADORES
(2280) ACIMA DE 700 COLABORADORES
(892) ACIMA DE 500 COLABORADORES

DADOS CADASTRAMENTO BANCO DADOS

Dados Gerais	Dados de Cadastramento da Empresa no Banco de Dados	
Cadastramento	4148004 -20.04.2024	
CNPJ	55.109.474/0038-50	
Razão social da Empresa	USINA	
Nome de Fantasia	USINA CAROLO	
Data Abertura	21/09/2021	
Matriz/Filial	Matriz	
Endereço	SITIO LAGOA RICA	SN
Endereço Complemento	ZONA RURAL	
Cidade Estado	PONTAL	SÃO PAULO
Telefone de contato	1639539300	
E-Mail Site		
Estrutura Societária	Sociedade Anônima Fechada	
Diretor Presidente	MARCELO CAROLO-ANTONIO CARLOS CAROLO	
CNAE	113000	Cultivo agrícola
Regime Tributário	LUCRO REAL	
Dívidas Fiscais	NÃO DIVULGADO	
Porte da Empresa	MÉDIO/GRANDE PORTE	
Capital Social	R\$	
Faturamento Anual	R\$ 4800001,00 a R\$ 20000000,00	
Número Funcionários	100 A 500 COLABORADORES	
Atividade Agrícola	Cultivo agrícola	
Industrial	Usina de processamento	
Area própria de cultivo	Sim	
Geração de Resíduos	Palha	

Abordagem metodológica do levantamento de dados.

Na abordagem geral do banco de dados trabalhamos com informações de macrolocalização dos produtores dos tipos de biomassa da agricultura e sua atividade profissional de mercado.

Além do cadastramento direto dos produtores no sistema de produção da agricultura com dados das Secretarias de Abastecimento e de Meio Ambiente dos Estados e de entidades do setor agroindustrial (disponibilização de informações do setor da agricultura).

As coletas de informações primárias (formulário de contato com o produtor – mercado dos produtos gerado do setor produtivo e de resíduos – macrolocalização) e secundárias com base no banco de dados da ABIB Brasil Biomassa.

- 25% (42642) Cultivo de milho
- 24% (40045) Cultivo de soja
- 17% (29738) Cultivo de café
- 13% (22848) Cultivo de laranja
- 4% (6944) Cultivo de mandioca
- 4% (6766) Cultivo de amendoim
- 4% (6694) Cultivo de uva
- 1% (2453) Beneficiamento do café
- 1% (2438) Cultivo de feijão
- 1% (2076) Cultivo de arroz
- 1% (1834) Cultivo de outros cereais não especificados anteriormente
- 1% (1325) Beneficiamento de arroz
- 1% (1155) Cultivo de algodão herbáceo
- 0% (502) Cultivo de coco-da-baía
- 0% (355) Cultivo de açaí
- 0% (350) Cultivo de cacau
- 0% (318) Beneficiamento de café
- 0% (264) Cultivo de trigo
- 0% (130) Cultivo de caju
- 0% (79) Cultivo de dendê

BANCO DE DADOS DADOS DOS MAIORES MUNICÍPIOS PRODUTORAS –SEDE EMPRESARIAL

Dados Maiores Municípios Banco de Dados (Percentual/Empresas)

2% (3058) CACONDE/SP
2% (2825) SOCORRO/SP
2% (2818) CANDIDO MOTA/SP
1% (2396) ITAPEVA/SP
1% (2128) ITABERA/SP
1% (2115) SAO MIGUEL ARCANJO/SP
1% (1966) ITAPOLIS/SP
1% (1934) LIMEIRA/SP
1% (1839) PALMITAL/SP
1% (1679) SANTA CRUZ DO RIO PARDO/SP
1% (1514) MOGI MIRIM/SP
1% (1321) ITARARE/SP
1% (1302) GUAIRA/SP
1% (1258) CAPAO BONITO/SP
1% (1256) DIVINOLANDIA/SP
1% (1233) MARACAI/SP
1% (1137) SAO PEDRO DO TURVO/SP
1% (1123) TAQUARITUBA/SP
1% (1104) PILAR DO SUL/SP
1% (1094) ESPIRITO SANTO DO PINHAL/SP
1% (1040) PEDREGULHO/SP
1% (1037) CONCHAL/SP
1% (1006) CAMPOS NOVOS PAULISTA/SP
1% (995) ARTUR NOGUEIRA/SP
1% (992) ITAPETININGA/SP

Dados Maiores Municípios Banco de Dados (Percentual/Empresas)

. 1% (948) PIRASSUNUNGA/SP
1% (939) SANTO ANTONIO DO JARDIM/SP
1% (895) GARCA/SP .
1% (878) TABATINGA/SP
0% (847) FRANCA/SP
0% (842) IBIRAREMA/SP
0% (837) ASSIS/SP
0% (819) SERRA NEGRA/SP
0% (815) MIGUELOPOLIS/SP
0% (812) MOGI GUACU/SP
0% (808) ITAI/SP
0% (807) RIBEIRAO DO SUL/SP
0% (801) FARTURA/SP
0% (773) GUAPIARA/SP
0% (770) AGUAI/SP
0% (753) CASA BRANCA/SP
0% (749) TUPA/SP
0% (742) CRISTAIS PAULISTA/SP
0% (737) PEDRINHAS PAULISTA/SP
0% (727) ARARAS/SP
0% (727) SANTO ANTONIO DA ALEGRIA/SP
0% (723) RANCHARIA/SP
0% (710) TAQUARITINGA/SP
0% (697) BIRIGUI/SP
0% (697) ANGATUBA/SP
0% (696) LEME/SP



EMPRESAS NO ANUÁRIO

170.373

VALOR INVESTIMENTO:

R\$ 14.000,00

BANCO DE DADOS EM ANUÁRIO E PLANILHAS INTELIGENTES DOS MAIORES PLAYERS PRODUTORES DO SETOR AGROINDUSTRIAL NO BRASIL QUE ATUAM NA COLHEITA AGRÍCOLA E NO BENEFICIAMENTO AGROINDUSTRIAL COM A GERAÇÃO DE RESÍDUOS PARA USO ENERGÉTICO.

O BANCO DE DADOS EM ANUÁRIOS E PLANILHAS INTELIGENTES COMPORTAM 170.373 EMPRESAS MÉDIO E GRANDE PORTE PRODUTORAS DA AGRICULTURA E DO BENEFICIAMENTO AGROINDUSTRIAL NO BRASIL

**PREMIUM ANUÁRIOS DOS MAIORES PLAYERS PRODUTORES
SUPRIMENTO E DESCARBONIZAÇÃO INDUSTRIAL**



METODOLOGIA DE AQUISIÇÃO DO ANUÁRIO

PLAYERS PRODUTORES BIOMASSA

PAGAMENTO PIX DEPÓSITO

Banco Itaú

Agência:4015

Conta corrente: 99054-4

Chave Pix:(41) 99817-3023

Brasil Biomassa e Energia Renovável

ENTREGA IMEDIATA DAS PLANILHAS E DO E-BOOK

CONFIRMAÇÃO PAGAMENTO

WHATS APP (41) 998173023

OU PELO FONE BRASIL BIOMASSA (41) 996473481

CÓPIA PAGAMENTO E-MAIL

diretoria@editorabrasilbiomassa.com

BRASIL BIOMASSA CONSULTORIA ENGENHARIA E TECNOLOGIA

Av. Candido Hartmann, 570 24 andar Conj. 243 Champagnat Curitiba Paraná

Whats Consultoria (41) 998173023 ou Fone ABIB BBER (41) 996473481

E-mail diretoria@editorabrasilbiomassa.com www.editorabrasilbiomassa.com



**PREMIUM ANUÁRIO REGIÃO NORTE MAIORES
PLAYERS PRODUTORES BIOMASSA AGRICULTURA
E AGROINDUSTRIAL**

SUPRIMENTO ENERGÉTICO DESCARBONIZAÇÃO INDUSTRIAL



No Brasil, segundo os dados constantes no Atlas Brasileiro Biomassa da Agricultura e Agroindustrial (ABIB Brasil 2024) o potencial de disponibilidade de biomassa residual da colheita da agricultura e do beneficiamento agroindustrial o potencial de disponibilidade de biomassa residual da agricultura é de aproximadamente 980 milhões de toneladas por ano.

BANCO DE DADOS EM ANUÁRIOS E PLANILHAS INTELIGENTES DOS MAIORES PLAYERS PRODUTORES (PERFIL EMPRESARIAL DE PRODUÇÃO E DE FATURAMENTO - MÉDIO E GRANDE PORTE) DO SETOR AGROINDUSTRIAL COM ATIVIDADE DE CULTIVO DE MAIS DE QUINZE CULTURAS AGRÍCOLAS NO BRASIL COM A PRODUÇÃO DE BIOMASSA DA PALHA, CASCA, SABUGO, OURIÇO E DE OUTROS TIPOS DE RESÍDUOS DA COLHEITA AGRÍCOLA E DO BENEFICIAMENTO AGROINDUSTRIAL.

OS ANUÁRIOS E AS PLANILHAS INTELIGENTES RETRATAM OS MAIORES PRODUTORES DO SETOR AGROINDUSTRIAL COM BASE NO PERFIL INDUSTRIAL DE PRODUÇÃO E DE FATURAMENTO PARA AS EMPRESAS DE MÉDIO E GRANDE PORTE NA REGIÃO NORTE..

- 42% (669) Cultivo de soja
- 11% (184) Cultivo de açaí
- 8% (128) Beneficiamento de arroz
- 7% (114) Cultivo de arroz
- 6% (100) Torrefação e moagem de café
- 4% (71) Cultivo de dendê
- 4% (68) Cultivo de mandioca
- 3% (56) Cultivo de milho
- 3% (49) Beneficiamento de café
- 2% (39) Cultivo de cacau
- 2% (25) Cultivo de café
- 1% (18) Cultivo de laranja
- 1% (15) Cultivo de coco-da-baía
- 0% (6) Algodão
- 0% (5) Cultivo de algodão herbáceo
- 0% (4) Cultivo de caju
- 0% (1) Cultivo de feijão

Mapeamento Inteligente dos Maiores Players Produtores da Biomassa Agroindustrial.

As empresas dos Anuários dos Maiores Players Produtores de Biomassa Agroindustrial na região Norte tem um percentual de produção de 96,7% do mercado de biomassa

Região Norte	1.603
Pará	576
Tocantins	532
Rondônia	227
Amazonas	74
Roraima	72
Amapá	69
Acre	53

DADOS CADASTRAMENTO BANCO DADOS

Dados Gerais	Dados de Cadastramento da Empresa no Banco de Dados	
Cadastramento	4148004 -20.04.2024	
CNPJ	55.109.474/0038-50	
Razão social da Empresa	USINA	
Nome de Fantasia	USINA CAROLO	
Data Abertura	21/09/2021	
Matriz/Filial	Matriz	
Endereço	SITIO LAGOA RICA	SN
Endereço Complemento	ZONA RURAL	
Cidade Estado	PONTAL	SÃO PAULO
Telefone de contato	1639539300	
E-Mail Site		
Estrutura Societária	Sociedade Anônima Fechada	
Diretor Presidente	MARCELO CAROLO-ANTONIO CARLOS CAROLO	
CNAE	113000	Cultivo agrícola
Regime Tributário	LUCRO REAL	
Dívidas Fiscais	NÃO DIVULGADO	
Porte da Empresa	MÉDIO/GRANDE PORTE	
Capital Social	R\$	
Faturamento Anual	R\$ 4800001,00 a R\$ 20000000,00	
Número Funcionários	100 A 500 COLABORADORES	
Atividade Agrícola	Cultivo agrícola	
Industrial	Usina de processamento	
Area própria de cultivo	Sim	
Geração de Resíduos	Palha	

Abordagem metodológica do levantamento de dados.

Na abordagem geral do banco de dados trabalhamos com informações de macrolocalização dos produtores dos tipos de biomassa da agricultura e sua atividade profissional de mercado.

Além do cadastramento direto dos produtores no sistema de produção da agricultura com dados das Secretarias de Abastecimento e de Meio Ambiente dos Estados e de entidades do setor agroindustrial (disponibilização de informações do setor da agricultura).

As coletas de informações primárias (formulário de contato com o produtor – mercado dos produtos gerado do setor produtivo e de resíduos – macrolocalização) e secundárias com base no banco de dados da ABIB Brasil Biomassa.

BANCO DE DADOS DADOS DOS MAIORES MUNICÍPIOS PRODUTORAS –SEDE EMPRESARIAL

Dados Maiores Municípios Banco de Dados (Percentual/Empresas)

2% (32) SANTANA DO ARAGUAIA/PA
2% (32) MANAUS/AM
2% (32) MACAPA/AP
2% (32) FORMOSO DO ARAGUAIA/TO
2% (31) LAGOA DA CONFUSAO/TO
2% (30) MOJU/PA
2% (30) BOA VISTA/RR
2% (29) PALMAS/TO
2% (28) PORTO VELHO/RO
2% (27) PORTO NACIONAL/TO
2% (26) PARAGOMINAS/PA
1% (23) BELEM/PA
1% (23) DOM ELISEU/PA
1% (22) GURUPI/TO
1% (20) SANTA MARIA DAS BARREIRAS/PA
1% (19) VILHENA/RO
1% (19) TOME-ACU/PA
1% (16) CACOAL/RO
1% (16) SANTAREM/PA
1% (16) ABAETETUBA/PA
1% (16) BONFIM/RR
1% (15) IGARAPE-MIRI/PA
1% (14) ARAGUAINA/TO
1% (14) CANDEIAS DO JAMARI/RO
1% (14) REDENCAO/PA

Dados Maiores Municípios Banco de Dados (Percentual/Empresas)

1% (14) CAMPOS LINDOS/TO .
1% (14) JI-PARANA/RO
1% (13) CRISTALANDIA/TO
1% (13) TAILANDIA/PA
1% (13) PARAISO DO TOCANTINS/TO
1% (13) ALTAMIRA/PA
1% (12) SANTA ISABEL DO PARA/PA
1% (12) PEIXE/TO
1% (12) CRUZEIRO DO SUL/AC
1% (11) RIO BRANCO/AC
1% (11) MARIANOPOLIS DO TOCANTINS/TO
1% (11) NOVA BRASILANDIA DOESTE/RO
1% (11) ACARA/PA
1% (11) GOIATINS/TO
1% (11) DOIS IRMAOS DO TOCANTINS/TO
1% (11) ANANINDEUA/PA
1% (11) ARAGUACU/TO
1% (10) PORTEL/PA
1% (10) CAPITAO POCO/PA
1% (10) ALTO ALEGRE/RR
1% (10) APARECIDA DO RIO NEGRO/TO
1% (10) DIVINOPOLIS DO TOCANTINS/TO
1% (10) SANTANA/AP
1% (9) CEREJEIRAS/RO
1% (9) MONTE DO CARMO/TO
1% (9) ULIANOPOLIS/PA.



EMPRESAS NO ANUÁRIO

1.603

VALOR INVESTIMENTO:

R\$ 300,00

BANCO DE DADOS EM ANUÁRIO E PLANILHAS INTELIGENTES DOS MAIORES PLAYERS PRODUTORES DO SETOR AGROINDUSTRIAL NO BRASIL QUE ATUAM NA COLHEITA AGRÍCOLA E NO BENEFICIAMENTO AGROINDUSTRIAL COM A GERAÇÃO DE RESÍDUOS PARA USO ENERGÉTICO.

O BANCO DE DADOS EM ANUÁRIOS E PLANILHAS INTELIGENTES COMPORTAM 1.603 EMPRESAS MÉDIO E GRANDE PORTE PRODUTORAS DA AGRICULTURA E DO BENEFICIAMENTO AGROINDUSTROAL

**PREMIUM ANUÁRIOS DOS MAIORES PLAYERS PRODUTORES
SUPRIMENTO E DESCARBONIZAÇÃO INDUSTRIAL**



BRASIL BIOMASSA CONSULTORIA ENGENHARIA E TECNOLOGIA

Av. Candido Hartmann, 570 24 andar Conj. 243 Champagnat Curitiba Paraná

Whats Consultoria (41) 998173023 ou Fone ABIB BBER (41) 996473481

E-mail diretoria@editorabrasilbiomassa.com www.editorabrasilbiomassa.com

METODOLOGIA DE AQUISIÇÃO DO ANUÁRIO

PLAYERS PRODUTORES BIOMASSA

PAGAMENTO PIX DEPÓSITO

Banco Itaú

Agência:4015

Conta corrente: 99054-4

Chave Pix:(41) 99817-3023

Brasil Biomassa e Energia Renovável

ENTREGA IMEDIATA DAS PLANILHAS E DO E-BOOK

CONFIRMAÇÃO PAGAMENTO

WHATS APP (41) 998173023

OU PELO FONE BRASIL BIOMASSA (41) 996473481

CÓPIA PAGAMENTO E-MAIL

diretoria@editorabrasilbiomassa.com



**PREMIUM ANUÁRIO REGIÃO NORDESTE
MAIORES PLAYERS PRODUTORES BIOMASSA
AGRICULTURA E AGROINDUSTRIAL**

SUPRIMENTO ENERGÉTICO DESCARBONIZAÇÃO INDUSTRIAL



No Brasil, segundo os dados constantes no Atlas Brasileiro Biomassa da Agricultura e Agroindustrial (ABIB Brasil 2024) o potencial de disponibilidade de biomassa residual da colheita da agricultura e do beneficiamento agroindustrial o potencial de disponibilidade de biomassa residual da agricultura é de aproximadamente 980 milhões de toneladas por ano.

BANCO DE DADOS EM ANUÁRIOS E PLANILHAS INTELIGENTES DOS MAIORES PLAYERS PRODUTORES (PERFIL EMPRESARIAL DE PRODUÇÃO E DE FATURAMENTO - MÉDIO E GRANDE PORTE) DO SETOR AGROINDUSTRIAL COM ATIVIDADE DE CULTIVO DE MAIS DE QUINZE CULTURAS AGRÍCOLAS NO BRASIL COM A PRODUÇÃO DE BIOMASSA DA PALHA, CASCA, SABUGO, OURIÇO E DE OUTROS TIPOS DE RESÍDUOS DA COLHEITA AGRÍCOLA E DO BENEFICIAMENTO AGROINDUSTRIAL.

OS ANUÁRIOS E AS PLANILHAS INTELIGENTES RETRATAM OS MAIORES PRODUTORES DO SETOR AGROINDUSTRIAL COM BASE NO PERFIL INDUSTRIAL DE PRODUÇÃO E DE FATURAMENTO PARA AS EMPRESAS DE MÉDIO E GRANDE PORTE NA REGIÃO NORDESTE.

- 26% (911) Cultivo de soja
- 9% (312) Torrefação e moagem de café
- 7% (260) Cultivo de uva
- 7% (256) Cultivo de milho
- 7% (253) Cultivo de cacau
- 7% (246) Beneficiamento de arroz
- 6% (208) Cultivo de coco-da-baía
- 6% (201) Cultivo de café
- 4% (151) Tecelagem de fios de algodão
- 3% (122) Cultivo de arroz
- 3% (96) Cultivo de caju
- 2% (80) Cultivo de mandioca
- 2% (70) Cultivo de algodão herbáceo
- 2% (67) trigo
- 2% (64) Cultivo de laranja
- 1% (46) Cultivo de feijão
- 1% (20) Cultivo de açaí
- 0% (5) Cultivo de dendê
- 0% (2) Cultivo de amendoim
- 0% (1) Cultivo de trigo

Mapeamento Inteligente dos Maiores Players Produtores da Biomassa Agroindustrial.

As empresas dos Anuários dos Maiores Players Produtores de Biomassa Agroindustrial na região Nordeste tem um percentual de produção de 97,5% do mercado de biomassa.

Região Nordeste	3.506
Bahia	1.505
Maranhão	553
Pernambuco	342
Piauí	321
Ceará	318
Rio Grande do Norte	128
Alagoas	127
Paraíba	122
Sergipe	90

DADOS CADASTRAMENTO BANCO DADOS

Dados Gerais	Dados de Cadastramento da Empresa no Banco de Dados	
Cadastramento	4148004 -20.04.2024	
CNPJ	55.109.474/0038-50	
Razão social da Empresa	USINA	
Nome de Fantasia	USINA CAROLO	
Data Abertura	21/09/2021	
Matriz/Filial	Matriz	
Endereço	SITIO LAGOA RICA	SN
Endereço Complemento	ZONA RURAL	
Cidade Estado	PONTAL	SÃO PAULO
Telefone de contato	1639539300	
E-Mail Site		
Estrutura Societária	Sociedade Anônima Fechada	
Diretor Presidente	MARCELO CAROLO-ANTONIO CARLOS CAROLO	
CNAE	113000	Cultivo agrícola
Regime Tributário	LUCRO REAL	
Dívidas Fiscais	NÃO DIVULGADO	
Porte da Empresa	MÉDIO/GRANDE PORTE	
Capital Social	R\$	
Faturamento Anual	R\$ 4800001,00 a R\$ 20000000,00	
Número Funcionários	100 A 500 COLABORADORES	
Atividade Agrícola	Cultivo agrícola	
Industrial	Usina de processamento	
Area própria de cultivo	Sim	
Geração de Resíduos	Palha	

Abordagem metodológica do levantamento de dados.

Na abordagem geral do banco de dados trabalhamos com informações de macrolocalização dos produtores dos tipos de biomassa da agricultura e sua atividade profissional de mercado.

Além do cadastramento direto dos produtores no sistema de produção da agricultura com dados das Secretarias de Abastecimento e de Meio Ambiente dos Estados e de entidades do setor agroindustrial (disponibilização de informações do setor da agricultura).

As coletas de informações primárias (formulário de contato com o produtor – mercado dos produtos gerado do setor produtivo e de resíduos – macrolocalização) e secundárias com base no banco de dados da ABIB Brasil Biomassa.

BANCO DE DADOS DADOS DOS MAIORES MUNICÍPIOS PRODUTORAS –SEDE EMPRESARIAL

Dados Maiores Municípios Banco de Dados (Percentual/Empresas)

. 5% (172) PETROLINA/PE
3% (122) BALSAS/MA
3% (109) SAO DESIDERIO/BA
3% (102) LUIS EDUARDO MAGALHAES/BA
2% (76) BARREIRAS/BA
2% (73) FORMOSA DO RIO PRETO/BA
2% (72) CORRENTINA/BA
1% (51) JABORANDI/BA
1% (44) SAO BENTO/PB
1% (44) ILHEUS/BA
1% (43) SALVADOR/BA
1% (42) URUCUI/PI
1% (41) FORTALEZA/CE
1% (40) BAIXA GRANDE DO RIBEIRO/PI
1% (38) VITORIA DA CONQUISTA/BA
1% (38) JUAZEIRO/BA
1% (33) RECIFE/PE
1% (32) BARRA DO CHOCA/BA
1% (30) TERESINA/PI
1% (27) ITABUNA/BA
1% (25) COCOS/BA
1% (25) GRAJAU/MA
1% (24) ALTO PARNAIBA/MA
1% (23) CAXIAS/MA
1% (20) SAO LUIS/MA

Dados Maiores Municípios Banco de Dados (Percentual/Empresas)

1% (20) TASSO FRAGOSO/MA
1% (19) RIACHAO DAS NEVES/BA
1% (19) NEOPOLIS/SE
1% (18) UNA/BA
0% (17) LIVRAMENTO DE NOSSA SENHORA/BA
0% (17) CASA NOVA/BA
0% (17) ACAILANDIA/MA
0% (16) PARAIPABA/CE
0% (15) JARDIM DE PIRANHAS/RN
0% (15) SANTA FILOMENA/PI
0% (15) ACARAU/CE
0% (14) MARCO/CE
0% (14) BARRA DA ESTIVA/BA
0% (14) ITAMARAJU/BA
0% (13) PORTO SEGURO/BA
0% (13) EUNAPOLIS/BA
0% (13) LAGOA GRANDE/PE
0% (13) RIBEIRO GONCALVES/PI
0% (13) TOUROS/RN
0% (13) MOSSORO/RN
0% (13) BONITO/BA
0% (12) RUSSAS/CE
0% (12) BARRA/BA
0% (12) IGUATU/CE
0% (12) CAROLINA/MA
0% (12) ITACARE/BA.



EMPRESAS NO ANUÁRIO

3.506

VALOR INVESTIMENTO:

R\$ 600,00

BANCO DE DADOS EM ANUÁRIO E PLANILHAS INTELIGENTES DOS MAIORES PLAYERS PRODUTORES DO SETOR AGROINDUSTRIAL NO BRASIL QUE ATUAM NA COLHEITA AGRÍCOLA E NO BENEFICIAMENTO AGROINDUSTRIAL COM A GERAÇÃO DE RESÍDUOS PARA USO ENERGÉTICO.

O BANCO DE DADOS EM ANUÁRIOS E PLANILHAS INTELIGENTES COMPORTAM 3.506 EMPRESAS MÉDIO E GRANDE PORTE PRODUTORAS DA AGRICULTURA E DO BENEFICIAMENTO AGROINDUSTRIAL NO NORDESTE

**PREMIUM ANUÁRIOS DOS MAIORES PLAYERS PRODUTORES
SUPRIMENTO E DESCARBONIZAÇÃO INDUSTRIAL**



BRASIL BIOMASSA CONSULTORIA ENGENHARIA E TECNOLOGIA

Av. Candido Hartmann, 570 24 andar Conj. 243 Champagnat Curitiba Paraná

Whats Consultoria (41) 998173023 ou Fone ABIB BBER (41) 996473481

E-mail diretoria@editorabrasilbiomassa.com www.editorabrasilbiomassa.com

METODOLOGIA DE AQUISIÇÃO DO ANUÁRIO

PLAYERS PRODUTORES BIOMASSA

PAGAMENTO PIX DEPÓSITO

Banco Itaú

Agência:4015

Conta corrente: 99054-4

Chave Pix:(41) 99817-3023

Brasil Biomassa e Energia Renovável

ENTREGA IMEDIATA DAS PLANILHAS E DO E-BOOK

CONFIRMAÇÃO PAGAMENTO

WHATS APP (41) 998173023

OU PELO FONE BRASIL BIOMASSA (41) 996473481

CÓPIA PAGAMENTO E-MAIL

diretoria@editorabrasilbiomassa.com



**PREMIUM ANUÁRIO REGIÃO CENTRO OESTE
MAIORES PLAYERS PRODUTORES BIOMASSA
AGRICULTURA E AGROINDUSTRIAL**

SUPRIMENTO ENERGÉTICO DESCARBONIZAÇÃO INDUSTRIAL



No Brasil, segundo os dados constantes no Atlas Brasileiro Biomassa da Agricultura e Agroindustrial (ABIB Brasil 2024) o potencial de disponibilidade de biomassa residual da colheita da agricultura e do beneficiamento agroindustrial o potencial de disponibilidade de biomassa residual da agricultura é de aproximadamente 980 milhões de toneladas por ano.

BANCO DE DADOS EM ANUÁRIOS E PLANILHAS INTELIGENTES DOS MAIORES PLAYERS PRODUTORES (PERFIL EMPRESARIAL DE PRODUÇÃO E DE FATURAMENTO - MÉDIO E GRANDE PORTE) DO SETOR AGROINDUSTRIAL COM ATIVIDADE DE CULTIVO DE MAIS DE QUINZE CULTURAS AGRÍCOLAS NO BRASIL COM A PRODUÇÃO DE BIOMASSA DA PALHA, CASCA, SABUGO, OURIÇO E DE OUTROS TIPOS DE RESÍDUOS DA COLHEITA AGRÍCOLA E DO BENEFICIAMENTO AGROINDUSTRIAL.

OS ANUÁRIOS E AS PLANILHAS INTELIGENTES RETRATAM OS MAIORES PRODUTORES DO SETOR AGROINDUSTRIAL COM BASE NO PERFIL INDUSTRIAL DE PRODUÇÃO E DE FATURAMENTO PARA AS EMPRESAS DE MÉDIO E GRANDE PORTE NA REGIÃO CENTRO OESTE

- 83% (5749) Cultivo de soja
- 4% (245) Cultivo de milho
- 3% (196) Torrefação e moagem de café
- 3% (194) Beneficiamento de arroz
- 2% (173) Cultivo de outros cereais
- 2% (124) Cultivo de arroz
- 1% (57) Cultivo de algodão herbáceo
- 1% (37) Tecelagem de fios de algodão
- 1% (36) trigo e fabricação de derivados
- 0% (20) Cultivo de mandioca
- 0% (20) Cultivo de café
- 0% (17) Cultivo de feijão
- 0% (13) Cultivo de laranja
- 0% (13) Cultivo de uva
- 0% (5) Cultivo de trigo
- 0% (5) Cultivo de coco-da-baía
- 0% (3) Cultivo de amendoim
- 0% (1) Cultivo de caju
- 0% (1) Cultivo de açaí
- 0% (1) Cultivo de dendê

Mapeamento Inteligente dos Maiores Players Produtores da Biomassa Agroindustrial.

As empresas dos Anuários dos Maiores Players Produtores de Biomassa Agroindustrial na região Nordeste tem um percentual de produção de 97,5% do mercado de biomassa

Região Centro Oeste	7.065
Mato Grosso	3.484
Goiás	2.143
Mato Grosso do Sul	1.297
Distrito Federal	141

DADOS CADASTRAMENTO BANCO DADOS

Dados Gerais	Dados de Cadastramento da Empresa no Banco de Dados	
Cadastramento	4148004 -20.04.2024	
CNPJ	55.109.474/0038-50	
Razão social da Empresa	USINA	
Nome de Fantasia	USINA CAROLO	
Data Abertura	21/09/2021	
Matriz/Filial	Matriz	
Endereço	SITIO LAGOA RICA	SN
Endereço Complemento	ZONA RURAL	
Cidade Estado	PONTAL	SÃO PAULO
Telefone de contato	1639539300	
E-Mail Site		
Estrutura Societária	Sociedade Anônima Fechada	
Diretor Presidente	MARCELO CAROLO-ANTONIO CARLOS CAROLO	
CNAE	113000	Cultivo agrícola
Regime Tributário	LUCRO REAL	
Dívidas Fiscais	NÃO DIVULGADO	
Porte da Empresa	MÉDIO/GRANDE PORTE	
Capital Social	R\$	
Faturamento Anual	R\$ 4800001,00 a R\$ 20000000,00	
Número Funcionários	100 A 500 COLABORADORES	
Atividade Agrícola	Cultivo agrícola	
Industrial	Usina de processamento	
Area própria de cultivo	Sim	
Geração de Resíduos	Palha	

Abordagem metodológica do levantamento de dados.

Na abordagem geral do banco de dados trabalhamos com informações de macrolocalização dos produtores dos tipos de biomassa da agricultura e sua atividade profissional de mercado.

Além do cadastramento direto dos produtores no sistema de produção da agricultura com dados das Secretarias de Abastecimento e de Meio Ambiente dos Estados e de entidades do setor agroindustrial (disponibilização de informações do setor da agricultura).

As coletas de informações primárias (formulário de contato com o produtor – mercado dos produtos gerado do setor produtivo e de resíduos – macrolocalização) e secundárias com base no banco de dados da ABIB Brasil Biomassa.

BANCO DE DADOS DADOS DOS MAIORES MUNICÍPIOS PRODUTORAS –SEDE EMPRESARIAL

Dados Maiores Municípios Banco de Dados (Percentual/Empresas)

4% (286) SORRISO/MT
3% (182) RIO VERDE/GO
3% (177) PRIMAVERA DO LESTE/MT
2% (159) JATAI/GO
2% (159) MARACAJU/MS
2% (140) LUCAS DO RIO VERDE/MT
2% (123) DOURADOS/MS
2% (120) SAPEZAL/MT
2% (115) GOIANIA/GO
2% (115) NOVA UBIRATA/MT
1% (102) NOVA MUTUM/MT
1% (98) TAPURAH/MT
1% (97) CAMPO VERDE/MT
1% (96) CAMPO NOVO DO PARECIS/MT
1% (89) CHAPADAO DO SUL/MS
1% (87) CAMPO GRANDE/MS
1% (82) QUERENCIA/MT
1% (82) PARANATINGA/MT
1% (78) DIAMANTINO/MT
1% (76) RONDONOPOLIS/MT
1% (76) SINOP/MT
1% (75) AGUA BOA/MT
1% (68) GOIATUBA/GO
1% (64) CRISTALINA/GO
1% (62) TANGARA DA SERRA/MT

Dados Maiores Municípios Banco de Dados (Percentual/Empresas)

1% (61) VERA/MT
1% (61) CANARANA/MT
1% (60) CUIABA/MT
1% (57) RIO BRILHANTE/MS
1% (57) AMAMBAI/MS
1% (54) IPIRANGA DO NORTE/MT .
1% (52) BRASNORTE/MT
1% (50) NOVA MARINGA/MT
1% (50) PONTA PORA/MS
1% (49) CHAPADAO DO CEU/GO
1% (48) ITIQUIRA/MT
1% (47) NAVIRAI/MS
1% (47) SERRANOPOLIS/GO
1% (44) GAUCHA DO NORTE/MT
1% (43) JACIARA/MT
1% (42) CAMPOS DE JULIO/MT
1% (42) FELIZ NATAL/MT
1% (42) SIDROLANDIA/MS
1% (40) MONTIVIDIU/GO
1% (39) MINEIROS/GO
1% (39) ITUMBIARA/GO
1% (38) ALTA FLORESTA/MT
1% (37) NOVO SAO JOAQUIM/MT
1% (35) SANTA RITA DO TRIVELATO/MT
1% (35) BOM JESUS DE GOIAS/GO
0% (34) BELA VISTA DE GOIAS/GO.



EMPRESAS NO ANUÁRIO

7.065

VALOR INVESTIMENTO:

R\$ 1.200,00

BANCO DE DADOS EM ANUÁRIO E PLANILHAS INTELIGENTES DOS MAIORES PLAYERS PRODUTORES DO SETOR AGROINDUSTRIAL NO BRASIL QUE ATUAM NA COLHEITA AGRÍCOLA E NO BENEFICIAMENTO AGROINDUSTRIAL COM A GERAÇÃO DE RESÍDUOS PARA USO ENERGÉTICO.

O BANCO DE DADOS EM ANUÁRIOS E PLANILHAS INTELIGENTES COMPORTAM 7.065 EMPRESAS MÉDIO E GRANDE PORTE PRODUTORAS DA AGRICULTURA E DO BENEFICIAMENTO AGROINDUSTRIAL NO CENTRO OESTE

**PREMIUM ANUÁRIOS DOS MAIORES PLAYERS PRODUTORES
SUPRIMENTO E DESCARBONIZAÇÃO INDUSTRIAL**



BRASIL BIOMASSA CONSULTORIA ENGENHARIA E TECNOLOGIA

Av. Candido Hartmann, 570 24 andar Conj. 243 Champagnat Curitiba Paraná

Whats Consultoria (41) 998173023 ou Fone ABIB BBER (41) 996473481

E-mail diretoria@editorabrasilbiomassa.com www.editorabrasilbiomassa.com

METODOLOGIA DE AQUISIÇÃO DO ANUÁRIO

PLAYERS PRODUTORES BIOMASSA

PAGAMENTO PIX DEPÓSITO

Banco Itaú

Agência:4015

Conta corrente: 99054-4

Chave Pix:(41) 99817-3023

Brasil Biomassa e Energia Renovável

ENTREGA IMEDIATA DAS PLANILHAS E DO E-BOOK

CONFIRMAÇÃO PAGAMENTO

WHATS APP (41) 998173023

OU PELO FONE BRASIL BIOMASSA (41) 996473481

CÓPIA PAGAMENTO E-MAIL

diretoria@editorabrasilbiomassa.com



**PREMIUM ANUÁRIO REGIÃO SUDESTE MAIORES
PLAYERS PRODUTORES BIOMASSA AGRICULTURA
E AGROINDUSTRIAL**

SUPRIMENTO ENERGÉTICO DESCARBONIZAÇÃO INDUSTRIAL



No Brasil, segundo os dados constantes no Atlas Brasileiro Biomassa da Agricultura e Agroindustrial (ABIB Brasil 2024) o potencial de disponibilidade de biomassa residual da colheita da agricultura e do beneficiamento agroindustrial o potencial de disponibilidade de biomassa residual da agricultura é de aproximadamente 980 milhões de toneladas por ano.

BANCO DE DADOS EM ANUÁRIOS E PLANILHAS INTELIGENTES DOS MAIORES PLAYERS PRODUTORES (PERFIL EMPRESARIAL DE PRODUÇÃO E DE FATURAMENTO - MÉDIO E GRANDE PORTE) DO SETOR AGROINDUSTRIAL COM ATIVIDADE DE CULTIVO DE MAIS DE QUINZE CULTURAS AGRÍCOLAS NO BRASIL COM A PRODUÇÃO DE BIOMASSA DA PALHA, CASCA, SABUGO, OURIÇO E DE OUTROS TIPOS DE RESÍDUOS DA COLHEITA AGRÍCOLA E DO BENEFICIAMENTO AGROINDUSTRIAL.

OS ANUÁRIOS E AS PLANILHAS INTELIGENTES RETRATAM OS MAIORES PRODUTORES DO SETOR AGROINDUSTRIAL COM BASE NO PERFIL INDUSTRIAL DE PRODUÇÃO E DE FATURAMENTO PARA AS EMPRESAS DE MÉDIO E GRANDE PORTE NA REGIÃO SUDESTE.

27% (41738) Cultivo de milho
 20% (29817) Cultivo de soja
 19% (29443) Cultivo de café
 15% (22701) Cultivo de laranja
 4% (6761) Cultivo de amendoim
 4% (6699) Cultivo de mandioca
 4% (6299) Cultivo de uva
 2% (2365) Cultivo de feijão
 1% (1582) Torrefação e moagem de café
 1% (1279) Cultivo de outros cereais
 1% (1018) Cultivo de algodão herbáceo
 1% (891) Cultivo de arroz
 0% (336) Tecelagem de fios de algodão
 0% (272) Cultivo de coco-da-baía
 0% (235) Cultivo de trigo
 0% (206) Beneficiamento de café
 0% (175) Beneficiamento de arroz
 0% (150) Cultivo de açaí
 0% (56) Cultivo de cacau
 0% (29) Cultivo de caju
 0% (2) Cultivo de dendê

Mapeamento Inteligente dos Maiores Players Produtores da Biomassa Agroindustrial.

As empresas dos Anuários dos Maiores Players Produtores de Biomassa Agroindustrial na região Sudeste tem um percentual de produção de 98,5% do mercado de biomassa

Região Sudeste	152.154
São Paulo	148.248
Minas Gerais	3.316
Espirito Santo	375
Rio de Janeiro	215

DADOS CADASTRAMENTO BANCO DADOS

Dados Gerais	Dados de Cadastramento da Empresa no Banco de Dados	
Cadastramento	4148004 -20.04.2024	
CNPJ	55.109.474/0038-50	
Razão social da Empresa	USINA	
Nome de Fantasia	USINA CAROLO	
Data Abertura	21/09/2021	
Matriz/Filial	Matriz	
Endereço	SITIO LAGOA RICA	SN
Endereço Complemento	ZONA RURAL	
Cidade Estado	PONTAL	SÃO PAULO
Telefone de contato	1639539300	
E-Mail Site		
Estrutura Societária	Sociedade Anônima Fechada	
Diretor Presidente	MARCELO CAROLO-ANTONIO CARLOS CAROLO	
CNAE	113000	Cultivo agrícola
Regime Tributário	LUCRO REAL	
Dívidas Fiscais	NÃO DIVULGADO	
Porte da Empresa	MÉDIO/GRANDE PORTE	
Capital Social	R\$	
Faturamento Anual	R\$ 4800001,00 a R\$ 20000000,00	
Número Funcionários	100 A 500 COLABORADORES	
Atividade Agrícola	Cultivo agrícola	
Industrial	Usina de processamento	
Area própria de cultivo	Sim	
Geração de Resíduos	Palha	

Abordagem metodológica do levantamento de dados.

Na abordagem geral do banco de dados trabalhamos com informações de macrolocalização dos produtores dos tipos de biomassa da agricultura e sua atividade profissional de mercado.

Além do cadastramento direto dos produtores no sistema de produção da agricultura com dados das Secretarias de Abastecimento e de Meio Ambiente dos Estados e de entidades do setor agroindustrial (disponibilização de informações do setor da agricultura).

As coletas de informações primárias (formulário de contato com o produtor – mercado dos produtos gerado do setor produtivo e de resíduos – macrolocalização) e secundárias com base no banco de dados da ABIB Brasil Biomassa.

BANCO DE DADOS DADOS DOS MAIORES MUNICÍPIOS PRODUTORAS –SEDE EMPRESARIAL

Dados Maiores Municípios Banco de Dados (Percentual/Empresas)

2% (3058) CACONDE/SP
2% (2825) SOCORRO/SP
2% (2818) CANDIDO MOTA/SP
2% (2396) ITAPEVA/SP
1% (2128) ITABERA/SP
1% (2115) SAO MIGUEL ARCANJO/SP
1% (1966) ITAPOLIS/SP
1% (1934) LIMEIRA/SP
1% (1839) PALMITAL/SP
1% (1679) SANTA CRUZ DO RIO PARDO/SP
1% (1514) MOGI MIRIM/SP
1% (1321) ITARARE/SP
1% (1302) GUAIRA/SP
1% (1258) CAPAO BONITO/SP
1% (1256) DIVINOLANDIA/SP
1% (1233) MARACAI/SP
1% (1137) SAO PEDRO DO TURVO/SP
1% (1123) TAQUARITUBA/SP
1% (1104) PILAR DO SUL/SP
1% (1094) ESPIRITO SANTO DO PINHAL/SP
1% (1040) PEDREGULHO/SP
1% (1037) CONCHAL/SP
1% (1006) CAMPOS NOVOS PAULISTA/SP
1% (995) ARTUR NOGUEIRA/SP
1% (992) ITAPETININGA/SP.

Dados Maiores Municípios Banco de Dados (Percentual/Empresas)

1% (948) PIRASSUNUNGA/SP
1% (939) SANTO ANTONIO DO JARDIM/SP
1% (895) GARCA/SP
1% (878) TABATINGA/SP
1% (847) FRANCA/SP
1% (842) IBIRAREMA/SP
1% (837) ASSIS/SP
1% (819) SERRA NEGRA/SP
1% (815) MIGUELOPOLIS/SP
1% (812) MOGI GUACU/SP
1% (808) ITAI/SP
1% (807) RIBEIRAO DO SUL/SP
1% (801) FARTURA/SP
1% (773) GUAPIARA/SP
1% (770) AGUAI/SP
0% (753) CASA BRANCA/SP
0% (749) TUPA/SP
0% (742) CRISTAIS PAULISTA/SP
0% (737) PEDRINHAS PAULISTA/SP
0% (727) SANTO ANTONIO DA ALEGRIA/SP
0% (727) ARARAS/SP
0% (723) RANCHARIA/SP
0% (710) TAQUARITINGA/SP
0% (697) ANGATUBA/SP
0% (697) BIRIGUI/SP
0% (696) LEME/SP.



EMPRESAS NO ANUÁRIO

152.154

VALOR INVESTIMENTO:

R\$ 12.000,00

BANCO DE DADOS EM ANUÁRIO E PLANILHAS INTELIGENTES DOS MAIORES PLAYERS PRODUTORES DO SETOR AGROINDUSTRIAL NO BRASIL QUE ATUAM NA COLHEITA AGRÍCOLA E NO BENEFICIAMENTO AGROINDUSTRIAL COM A GERAÇÃO DE RESÍDUOS PARA USO ENERGÉTICO.

O BANCO DE DADOS EM ANUÁRIOS E PLANILHAS INTELIGENTES COMPORTAM 152.154 EMPRESAS MÉDIO E GRANDE PORTE PRODUTORAS DA AGRICULTURA E DO BENEFICIAMENTO AGROINDUSTRIAL NO SUDESTE

**PREMIUM ANUÁRIOS DOS MAIORES PLAYERS PRODUTORES
SUPRIMENTO E DESCARBONIZAÇÃO INDUSTRIAL**



BRASIL BIOMASSA CONSULTORIA ENGENHARIA E TECNOLOGIA

Av. Candido Hartmann, 570 24 andar Conj. 243 Champagnat Curitiba Paraná

Whats Consultoria (41) 998173023 ou Fone ABIB BBER (41) 996473481

E-mail diretoria@editorabrasilbiomassa.com www.editorabrasilbiomassa.com

METODOLOGIA DE AQUISIÇÃO DO ANUÁRIO

PLAYERS PRODUTORES BIOMASSA

PAGAMENTO PIX DEPÓSITO

Banco Itaú

Agência:4015

Conta corrente: 99054-4

Chave Pix:(41) 99817-3023

Brasil Biomassa e Energia Renovável

ENTREGA IMEDIATA DAS PLANILHAS E DO E-BOOK

CONFIRMAÇÃO PAGAMENTO

WHATS APP (41) 998173023

OU PELO FONE BRASIL BIOMASSA (41) 996473481

CÓPIA PAGAMENTO E-MAIL

diretoria@editorabrasilbiomassa.com



**PREMIUM ANUÁRIO REGIÃO SUL MAIORES
PLAYERS PRODUTORES BIOMASSA AGRICULTURA
E AGROINDUSTRIAL**

SUPRIMENTO ENERGÉTICO DESCARBONIZAÇÃO INDUSTRIAL



No Brasil, segundo os dados constantes no Atlas Brasileiro Biomassa da Agricultura e Agroindustrial (ABIB Brasil 2024) o potencial de disponibilidade de biomassa residual da colheita da agricultura e do beneficiamento agroindustrial o potencial de disponibilidade de biomassa residual da agricultura é de aproximadamente 980 milhões de toneladas por ano.

BANCO DE DADOS EM ANUÁRIOS E PLANILHAS INTELIGENTES DOS MAIORES PLAYERS PRODUTORES (PERFIL EMPRESARIAL DE PRODUÇÃO E DE FATURAMENTO - MÉDIO E GRANDE PORTE) DO SETOR AGROINDUSTRIAL COM ATIVIDADE DE CULTIVO DE MAIS DE QUINZE CULTURAS AGRÍCOLAS NO BRASIL COM A PRODUÇÃO DE BIOMASSA DA PALHA, CASCA, SABUGO, OURIÇO E DE OUTROS TIPOS DE RESÍDUOS DA COLHEITA AGRÍCOLA E DO BENEFICIAMENTO AGROINDUSTRIAL.

OS ANUÁRIOS E AS PLANILHAS INTELIGENTES RETRATAM OS MAIORES PRODUTORES DO SETOR AGROINDUSTRIAL COM BASE NO PERFIL INDUSTRIAL DE PRODUÇÃO E DE FATURAMENTO PARA AS EMPRESAS DE MÉDIO E GRANDE PORTE NA REGIÃO SUL.

- 47% (2835) Cultivo de soja
- 14% (818) Cultivo de arroz
- 10% (572) Beneficiamento de arroz
- 6% (336) Moagem de trigo e fabricação de derivados
- 6% (335) Cultivo de milho
- 5% (297) Tecelagem de fios de algodão
- 4% (238) Torrefação e moagem de café
- 4% (227) Cultivo de outros cereais não especificados anteriormente
- 2% (113) Cultivo de uva
- 1% (74) Cultivo de mandioca
- 1% (51) Cultivo de laranja
- 1% (43) Cultivo de café
- 1% (38) Cultivo de trigo
- 0% (21) Beneficiamento de café
- 0% (9) Cultivo de feijão
- 0% (4) Cultivo de algodão herbáceo
- 0% (2) Fabricação de óleo de milho em bruto
- 0% (1) Cultivo de coco-da-baía
- 0% (1) Cultivo de cacau

Mapeamento Inteligente dos Maiores Players Produtores da Biomassa Agroindustrial.

As empresas dos Anuários dos Maiores Players Produtores de Biomassa Agroindustrial na região Sul tem um percentual de produção de 98,5% do mercado de biomassa.

Região Sul	6.015
Rio Grande do Sul	2.764
Paraná	2.513
Santa Catarina	738

DADOS CADASTRAMENTO BANCO DADOS

Dados Gerais	Dados de Cadastramento da Empresa no Banco de Dados	
Cadastramento	4148004 -20.04.2024	
CNPJ	55.109.474/0038-50	
Razão social da Empresa	USINA	
Nome de Fantasia	USINA CAROLO	
Data Abertura	21/09/2021	
Matriz/Filial	Matriz	
Endereço	SITIO LAGOA RICA	SN
Endereço Complemento	ZONA RURAL	
Cidade Estado	PONTAL	SÃO PAULO
Telefone de contato	1639539300	
E-Mail Site		
Estrutura Societária	Sociedade Anônima Fechada	
Diretor Presidente	MARCELO CAROLO-ANTONIO CARLOS CAROLO	
CNAE	113000	Cultivo agrícola
Regime Tributário	LUCRO REAL	
Dívidas Fiscais	NÃO DIVULGADO	
Porte da Empresa	MÉDIO/GRANDE PORTE	
Capital Social	R\$	
Faturamento Anual	R\$ 4800001,00 a R\$ 20000000,00	
Número Funcionários	100 A 500 COLABORADORES	
Atividade Agrícola	Cultivo agrícola	
Industrial	Usina de processamento	
Area própria de cultivo	Sim	
Geração de Resíduos	Palha	

Abordagem metodológica do levantamento de dados.

Na abordagem geral do banco de dados trabalhamos com informações de macrolocalização dos produtores dos tipos de biomassa da agricultura e sua atividade profissional de mercado.

Além do cadastramento direto dos produtores no sistema de produção da agricultura com dados das Secretarias de Abastecimento e de Meio Ambiente dos Estados e de entidades do setor agroindustrial (disponibilização de informações do setor da agricultura).

As coletas de informações primárias (formulário de contato com o produtor – mercado dos produtos gerado do setor produtivo e de resíduos – macrolocalização) e secundárias com base no banco de dados da ABIB Brasil Biomassa.

BANCO DE DADOS DADOS DOS MAIORES MUNICÍPIOS PRODUTORAS –SEDE EMPRESARIAL

Dados Maiores Municípios Banco de Dados (Percentual/Empresas)

2% (138) LONDRINA/PR
2% (124) PORTO ALEGRE/RS
2% (108) MARINGA/PR
2% (105) DOM PEDRITO/RS
2% (104) URUGUAIANA/RS
2% (99) BRUSQUE/SC
2% (98) CASCAVEL/PR
1% (86) CURITIBA/PR
1% (77) CAMAQUA/RS
1% (73) CASTRO/PR
1% (65) PELOTAS/RS
1% (59) SANTA VITORIA DO PALMAR/RS
1% (56) SAO BORJA/RS
1% (55) BAGE/RS
1% (55) GUARAPUAVA/PR
1% (54) CRUZ ALTA/RS
1% (54) ITAQUI/RS
1% (53) SANTA MARIA/RS
1% (53) ROSARIO DO SUL/RS
1% (52) GUABIRUBA/SC
1% (51) APUCARANA/PR
1% (51) CACHOEIRA DO SUL/RS
1% (50) PONTA GROSSA/PR
1% (48) CAMPO MOURAO/PR
1% (47) ROLANDIA/PR

Dados Maiores Municípios Banco de Dados (Percentual/Empresas)

. 1% (45) CARAMBEI/PR .
1% (42) PALMEIRA DAS MISSOES/RS
1% (42) CORONEL VIVIDA/PR
1% (42) VACARIA/RS
1% (41) PASSO FUNDO/RS
1% (39) ALEGRETE/RS
1% (38) CARAZINHO/RS
1% (36) SAO GABRIEL/RS
1% (34) TIBAGI/PR
1% (34) MANGUEIRINHA/PR
1% (34) ARROIO GRANDE/RS
1% (34) PALOTINA/PR
0% (30) SANTANA DO LIVRAMENTO/RS
0% (29) LUIZIANA/PR
0% (29) GASPARG/SC
0% (29) TUPANCIRETA/RS
0% (28) MUITOS CAPOES/RS
0% (28) MARIALVA/PR
0% (27) TOLEDO/PR
0% (27) ERECHIM/RS
0% (26) PANAMBI/RS
0% (26) PALMAS/PR
0% (25) XANXERE/SC
0% (25) UMUARAMA/PR
0% (25) NAO-ME-TOQUE/RS
0% (25) CORNELIO PROCOPIO/PR



EMPRESAS NO ANUÁRIO

6.015

VALOR INVESTIMENTO:

R\$ 1.000,00

BANCO DE DADOS EM ANUÁRIO E PLANILHAS INTELIGENTES DOS MAIORES PLAYERS PRODUTORES DO SETOR AGROINDUSTRIAL NO BRASIL QUE ATUAM NA COLHEITA AGRÍCOLA E NO BENEFICIAMENTO AGROINDUSTRIAL COM A GERAÇÃO DE RESÍDUOS PARA USO ENERGÉTICO.

O BANCO DE DADOS EM ANUÁRIOS E PLANILHAS INTELIGENTES COMPORTAM 6.015 EMPRESAS MÉDIO E GRANDE PORTE PRODUTORAS DA AGRICULTURA E DO BENEFICIAMENTO AGROINDUSTRIAL NO SUL

**PREMIUM ANUÁRIOS DOS MAIORES PLAYERS PRODUTORES
SUPRIMENTO E DESCARBONIZAÇÃO INDUSTRIAL**



BRASIL BIOMASSA CONSULTORIA ENGENHARIA E TECNOLOGIA

Av. Candido Hartmann, 570 24 andar Conj. 243 Champagnat Curitiba Paraná

Whats Consultoria (41) 998173023 ou Fone ABIB BBER (41) 996473481

E-mail diretoria@editorabrasilbiomassa.com www.editorabrasilbiomassa.com

METODOLOGIA DE AQUISIÇÃO DO ANUÁRIO

PLAYERS PRODUTORES BIOMASSA

PAGAMENTO PIX DEPÓSITO

Banco Itaú

Agência:4015

Conta corrente: 99054-4

Chave Pix:(41) 99817-3023

Brasil Biomassa e Energia Renovável

ENTREGA IMEDIATA DAS PLANILHAS E DO E-BOOK

CONFIRMAÇÃO PAGAMENTO

WHATS APP (41) 998173023

OU PELO FONE BRASIL BIOMASSA (41) 996473481

CÓPIA PAGAMENTO E-MAIL

diretoria@editorabrasilbiomassa.com



**PREMIUM ANUÁRIO BRASIL MAIORES PLAYERS
PRODUTORES BIOMASSA AGRICULTURA DA
CULTURA DO AÇAÍ**

SUPRIMENTO ENERGÉTICO DESCARBONIZAÇÃO INDUSTRIAL



No Brasil, segundo os dados constantes no Atlas Brasileiro Biomassa da Agricultura e Agroindustrial (ABIB Brasil 2024) o potencial de disponibilidade de biomassa residual da colheita da agricultura e do beneficiamento agroindustrial o potencial de disponibilidade de biomassa residual da agricultura é de aproximadamente 980 milhões de toneladas por ano.

BANCO DE DADOS EM ANUÁRIOS E PLANILHAS INTELIGENTES DOS MAIORES PLAYERS PRODUTORES (PERFIL EMPRESARIAL DE PRODUÇÃO E DE FATURAMENTO - MÉDIO E GRANDE PORTE) DO SETOR AGROINDUSTRIAL COM ATIVIDADE DE CULTIVO DE MAIS DE QUINZE CULTURAS AGRÍCOLAS NO BRASIL COM A PRODUÇÃO DE BIOMASSA E DE RESÍDUOS DA COLHEITA AGRÍCOLA E DO BENEFICIAMENTO AGROINDUSTRIAL DA CULTURA DO AÇAÍ.

OS ANUÁRIOS E AS PLANILHAS INTELIGENTES RETRATAM OS MAIORES PRODUTORES DO SETOR AGROINDUSTRIAL COM BASE NO PERFIL INDUSTRIAL DE PRODUÇÃO E DE FATURAMENTO PARA AS EMPRESAS DE MÉDIO E GRANDE PORTE EM TODO O BRASIL.

(157) PA

(148) SP

(15) AP

(10) MA

(6) BA

(5) AM

(4) TO

(2) RO

(2) PE

(1) AC

(1) CE

(1) GO

(1) RN

(1) ES

(1) MG

Mapeamento Inteligente dos Maiores Players Produtores da Biomassa Agroindustrial.

As empresas dos Anuários dos Maiores Players Produtores de Biomassa Agroindustrial da Cultura do Açaí tem um percentual de produção de 98,5% do mercado de biomassa.



DADOS CADASTRAMENTO BANCO DADOS

Dados Gerais	Dados de Cadastramento da Empresa no Banco de Dados	
Cadastramento	4148004 -20.04.2024	
CNPJ	55.109.474/0038-50	
Razão social da Empresa	USINA	
Nome de Fantasia	USINA CAROLO	
Data Abertura	21/09/2021	
Matriz/Filial	Matriz	
Endereço	SITIO LAGOA RICA	SN
Endereço Complemento	ZONA RURAL	
Cidade Estado	PONTAL	SÃO PAULO
Telefone de contato	1639539300	
E-Mail Site		
Estrutura Societária	Sociedade Anônima Fechada	
Diretor Presidente	MARCELO CAROLO-ANTONIO CARLOS CAROLO	
CNAE	113000	Cultivo agrícola
Regime Tributário	LUCRO REAL	
Dívidas Fiscais	NÃO DIVULGADO	
Porte da Empresa	MÉDIO/GRANDE PORTE	
Capital Social	R\$	
Faturamento Anual	R\$ 4800001,00 a R\$ 20000000,00	
Número Funcionários	100 A 500 COLABORADORES	
Atividade Agrícola	Cultivo agrícola	
Industrial	Usina de processamento	
Area própria de cultivo	Sim	
Geração de Resíduos	Palha	

Abordagem metodológica do levantamento de dados.

Na abordagem geral do banco de dados trabalhamos com informações de macrolocalização dos produtores dos tipos de biomassa da agricultura e sua atividade profissional de mercado.

Além do cadastramento direto dos produtores no sistema de produção da agricultura com dados das Secretarias de Abastecimento e de Meio Ambiente dos Estados e de entidades do setor agroindustrial (disponibilização de informações do setor da agricultura).

As coletas de informações primárias (formulário de contato com o produtor – mercado dos produtos gerado do setor produtivo e de resíduos – macrolocalização) e secundárias com base no banco de dados da ABIB Brasil Biomassa.

BANCO DE DADOS DADOS DOS MAIORES MUNICÍPIOS PRODUTORAES –SEDE EMPRESARIAL

Dados Maiores Municípios Banco de Dados (Percentual/Empresas)

17% (59) SETE BARRAS/SP
15% (55) REGISTRO/SP
4% (15) IGARAPE-MIRI/PA
3% (12) ABAETETUBA/PA
3% (10) SANTA ISABEL DO PARA/PA
2% (8) ELDORADO/SP
2% (7) MIRACATU/SP
2% (6) MACAPA/AP
2% (6) BELEM/PA
2% (6) CURRALINHO/PA
2% (6) CASTANHAL/PA
1% (5) MOJU/PA
1% (5) ACARA/PA
1% (5) BARCARENA/PA
1% (5) TOME-ACU/PA
1% (5) PONTA DE PEDRAS/PA
1% (4) VIGIA/PA
1% (4) MUANA/PA
1% (4) BREVES/PA
1% (3) CAMETA/PA
1% (3) JUQUIA/SP
1% (3) SANTANA/AP
1% (3) MOCAJUBA/PA
1% (3) OEIRAS DO PARA/PA.
1% (3) SAO DOMINGOS DO CAPIM/PA

Dados Maiores Municípios Banco de Dados (Percentual/Empresas)

1% (3) INHANGAPI/PA
1% (3) SANTA BARBARA DO PARA/PA
1% (3) PRAINHA/PA
1% (3) PARIQUERA-ACU/SP
1% (2) ANANINDEUA/PA
1% (2) MARACANA/PA
1% (2) VALENCA/BA
1% (2) CAPITAO POCO/PA
1% (2) COLARES/PA
1% (2) PORTO NACIONAL/TO
1% (2) AFUA/PA
1% (2) SAO LUIS/MA
1% (2) MAZAGAO/AP
1% (2) VITORIA BRASIL/SP
1% (2) PORTO SEGURO/BA
1% (2) IGUAPE/SP
1% (2) SAO FRANCISCO DO PARA/PA
1% (2) PARAGOMINAS/PA
0% (1) COARI/AM
0% (1) ACAILANDIA/MA
0% (1) IRITUIA/PA
0% (1) SAO SEBASTIAO DA BOA VISTA/PA
0% (1) ANAJAS/PA
0% (1) BAGRE/PA
0% (1) PRESIDENTE FIGUEIREDO/AM
0% (1) PRIMAVERA/PA



EMPRESAS NO ANUÁRIO

355

VALOR INVESTIMENTO:

R\$ 100,00

BANCO DE DADOS EM ANUÁRIO E PLANILHAS INTELIGENTES DOS MAIORES PLAYERS PRODUTORES DO SETOR AGROINDUSTRIAL NO BRASIL QUE ATUAM NA COLHEITA AGRÍCOLA E NO BENEFICIAMENTO AGROINDUSTRIAL DA CULTURA DO AÇAÍ COM A GERAÇÃO DE RESÍDUOS PARA USO ENERGÉTICO.

O BANCO DE DADOS EM ANUÁRIOS E PLANILHAS INTELIGENTES COMPORTAM 355 EMPRESAS MÉDIO E GRANDE PORTE PRODUTORAS DA AGRICULTURA E DO BENEFICIAMENTO AGROINDUSTRIAL DA CULTURA DO AÇAÍ

**PREMIUM ANUÁRIOS DOS MAIORES PLAYERS PRODUTORES
SUPRIMENTO E DESCARBONIZAÇÃO INDUSTRIAL**



METODOLOGIA DE AQUISIÇÃO DO ANUÁRIO

PLAYERS PRODUTORES BIOMASSA

PAGAMENTO PIX DEPÓSITO

Banco Itaú

Agência:4015

Conta corrente: 99054-4

Chave Pix:(41) 99817-3023

Brasil Biomassa e Energia Renovável

ENTREGA IMEDIATA DAS PLANILHAS E DO E-BOOK

CONFIRMAÇÃO PAGAMENTO

WHATS APP (41) 998173023

OU PELO FONE BRASIL BIOMASSA (41) 996473481

CÓPIA PAGAMENTO E-MAIL

diretoria@editorabrasilbiomassa.com

BRASIL BIOMASSA CONSULTORIA ENGENHARIA E TECNOLOGIA

Av. Candido Hartmann, 570 24 andar Conj. 243 Champagnat Curitiba Paraná

Whats Consultoria (41) 998173023 ou Fone ABIB BBER (41) 996473481

E-mail diretoria@editorabrasilbiomassa.com www.editorabrasilbiomassa.com



**PREMIUM ANUÁRIO BRASIL MAIORES PLAYERS
PRODUTORES BIOMASSA AGRICULTURA DA
CULTURA DO ALGODÃO**

SUPRIMENTO ENERGÉTICO DESCARBONIZAÇÃO INDUSTRIAL



No Brasil, segundo os dados constantes no Atlas Brasileiro Biomassa da Agricultura e Agroindustrial (ABIB Brasil 2024) o potencial de disponibilidade de biomassa residual da colheita da agricultura e do beneficiamento agroindustrial o potencial de disponibilidade de biomassa residual da agricultura é de aproximadamente 980 milhões de toneladas por ano.

BANCO DE DADOS EM ANUÁRIOS E PLANILHAS INTELIGENTES DOS MAIORES PLAYERS PRODUTORES (PERFIL EMPRESARIAL DE PRODUÇÃO E DE FATURAMENTO - MÉDIO E GRANDE PORTE) DO SETOR AGROINDUSTRIAL COM ATIVIDADE DE CULTIVO DE MAIS DE QUINZE CULTURAS AGRÍCOLAS NO BRASIL COM A PRODUÇÃO DE BIOMASSA E DE RESÍDUOS DA COLHEITA AGRÍCOLA E DO BENEFICIAMENTO AGROINDUSTRIAL DA CULTURA DO ALGODÃO

OS ANUÁRIOS E AS PLANILHAS INTELIGENTES RETRATAM OS MAIORES PRODUTORES DO SETOR AGROINDUSTRIAL COM BASE NO PERFIL INDUSTRIAL DE PRODUÇÃO E DE FATURAMENTO PARA AS EMPRESAS DE MÉDIO E GRANDE PORTE EM TODO O BRASIL.

(1168) SP
(259) SC
(155) MG
(74) BA
(73) PB
(61) MT
(29) RJ
(28) PR
(26) GO
(19) RN
(18) PE
(18) CE
(14) RS
(7) SE
(7) MS
(7) AL
(6) DF
(5) TO
(4) PI
(3) PA
(2) EX
(2) ES
(1) MA
(1) AC

Mapeamento Inteligente dos Maiores Players Produtores da Biomassa Agroindustrial.

As empresas dos Anuários dos Maiores Players Produtores de Biomassa Agroindustrial da Cultura do Algodão tem um percentual de produção de 98,5% do mercado de biomassa.



DADOS CADASTRAMENTO BANCO DADOS

Dados Gerais	Dados de Cadastramento da Empresa no Banco de Dados	
Cadastramento	4148004 -20.04.2024	
CNPJ	55.109.474/0038-50	
Razão social da Empresa	USINA	
Nome de Fantasia	USINA CAROLO	
Data Abertura	21/09/2021	
Matriz/Filial	Matriz	
Endereço	SITIO LAGOA RICA	SN
Endereço Complemento	ZONA RURAL	
Cidade Estado	PONTAL	SÃO PAULO
Telefone de contato	1639539300	
E-Mail Site		
Estrutura Societária	Sociedade Anônima Fechada	
Diretor Presidente	MARCELO CAROLO-ANTONIO CARLOS CAROLO	
CNAE	113000	Cultivo agrícola
Regime Tributário	LUCRO REAL	
Dívidas Fiscais	NÃO DIVULGADO	
Porte da Empresa	MÉDIO/GRANDE PORTE	
Capital Social	R\$	
Faturamento Anual	R\$ 4800001,00 a R\$ 20000000,00	
Número Funcionários	100 A 500 COLABORADORES	
Atividade Agrícola	Cultivo agrícola	
Industrial	Usina de processamento	
Area própria de cultivo	Sim	
Geração de Resíduos	Palha	

Abordagem metodológica do levantamento de dados.

Na abordagem geral do banco de dados trabalhamos com informações de macrolocalização dos produtores dos tipos de biomassa da agricultura e sua atividade profissional de mercado.

Além do cadastramento direto dos produtores no sistema de produção da agricultura com dados das Secretarias de Abastecimento e de Meio Ambiente dos Estados e de entidades do setor agroindustrial (disponibilização de informações do setor da agricultura).

As coletas de informações primárias (formulário de contato com o produtor – mercado dos produtos gerado do setor produtivo e de resíduos – macrolocalização) e secundárias com base no banco de dados da ABIB Brasil Biomassa.

BANCO DE DADOS DADOS DOS MAIORES MUNICÍPIOS PRODUTORAS –SEDE EMPRESARIAL

Dados Maiores Municípios Banco de Dados (Percentual/Empresas)

. 5% (97) BRUSQUE/SC
3% (57) MARIAPOLIS/SP
3% (57) LEME/SP
3% (52) GUABIRUBA/SC
3% (50) PRESIDENTE BERNARDES/SP
2% (48) CAIABU/SP
2% (44) SAO BENTO/PB
2% (37) PIRASSUNUNGA/SP
2% (36) SANTA BARBARA DOESTE/SP
2% (33) MARTINOPOLIS/SP
2% (32) SAO PAULO/SP
2% (31) SANTO ANASTACIO/SP
2% (31) NARANDIBA/SP
1% (27) PRESIDENTE EPITACIO/SP
1% (26) GASPAR/SC
1% (25) GUARANESIA/MG
1% (23) ALFREDO MARCONDES/SP
1% (23) AMERICANA/SP
1% (22) ALVARES MACHADO/SP
1% (21) JARAGUA DO SUL/SC
1% (21) INDIANA/SP
1% (20) PRESIDENTE PRUDENTE/SP
1% (19) CAIUA/SP
1% (18) RIOLANDIA/SP
1% (16) ROSANA/SP

Dados Maiores Municípios Banco de Dados (Percentual/Empresas)

1% (16) FORMOSA DO RIO PRETO/BA
1% (16) SAGRES/SP
1% (16) RIBEIRAO DOS INDIOS/SP
1% (16) TEODORO SAMPAIO/SP
1% (15) SANTA CRUZ DA CONCEICAO/SP
1% (15) BLUMENAU/SC
1% (15) JARDIM DE PIRANHAS/RN
1% (13) CASTILHO/SP
1% (13) RESENDE COSTA/MG
1% (13) MARABA PAULISTA/SP
1% (12) PONTALINDA/SP
1% (12) SAO DESIDERIO/BA
1% (11) GUARAMIRIM/SC
1% (11) ITUVERAVA/SP
1% (11) PEREIRA BARRETO/SP
1% (10) ITAPORANGA/PB
1% (10) FLORIDA PAULISTA/SP
1% (10) MIRANTE DO PARANAPANEMA/SP
1% (10) SAPEZAL/MT
1% (10) ANDRADINA/SP
1% (10) PRIMAVERA DO LESTE/MT
0% (9) RIO DE JANEIRO/RJ
0% (9) LUIS EDUARDO MAGALHAES/BA
0% (9) PACAEMBU/SP
0% (8) MIRA ESTRELA/SP
0% (8) CASA BRANCA/SP



EMPRESAS NO ANUÁRIO

1.989

VALOR INVESTIMENTO:

R\$ 400,00

BANCO DE DADOS EM ANUÁRIO E PLANILHAS INTELIGENTES DOS MAIORES PLAYERS PRODUTORES DO SETOR AGROINDUSTRIAL NO BRASIL QUE ATUAM NA COLHEITA AGRÍCOLA E NO BENEFICIAMENTO AGROINDUSTRIAL DA CULTURA DO ALGODÃO COM A GERAÇÃO DE RESÍDUOS PARA USO ENERGÉTICO.

O BANCO DE DADOS EM ANUÁRIOS E PLANILHAS INTELIGENTES COMPORTAM 1.989 EMPRESAS MÉDIO E GRANDE PORTE PRODUTORAS DA AGRICULTURA E DO BENEFICIAMENTO AGROINDUSTRIAL DA CULTURA DO ALGODÃO

**PREMIUM ANUÁRIOS DOS MAIORES PLAYERS PRODUTORES
SUPRIMENTO E DESCARBONIZAÇÃO INDUSTRIAL**



METODOLOGIA DE AQUISIÇÃO DO ANUÁRIO

PLAYERS PRODUTORES BIOMASSA

PAGAMENTO PIX DEPÓSITO

Banco Itaú

Agência:4015

Conta corrente: 99054-4

Chave Pix:(41) 99817-3023

Brasil Biomassa e Energia Renovável

ENTREGA IMEDIATA DAS PLANILHAS E DO E-BOOK

CONFIRMAÇÃO PAGAMENTO

WHATS APP (41) 998173023

OU PELO FONE BRASIL BIOMASSA (41) 996473481

CÓPIA PAGAMENTO E-MAIL

diretoria@editorabrasilbiomassa.com

BRASIL BIOMASSA CONSULTORIA ENGENHARIA E TECNOLOGIA

Av. Candido Hartmann, 570 24 andar Conj. 243 Champagnat Curitiba Paraná

Whats Consultoria (41) 998173023 ou Fone ABIB BBER (41) 996473481

E-mail diretoria@editorabrasilbiomassa.com www.editorabrasilbiomassa.com



**PREMIUM ANUÁRIO BRASIL MAIORES PLAYERS
PRODUTORES BIOMASSA AGRICULTURA DA
CULTURA DO AMENDOIM**

SUPRIMENTO ENERGÉTICO DESCARBONIZAÇÃO INDUSTRIAL



No Brasil, segundo os dados constantes no Atlas Brasileiro Biomassa da Agricultura e Agroindustrial (ABIB Brasil 2024) o potencial de disponibilidade de biomassa residual da colheita da agricultura e do beneficiamento agroindustrial o potencial de disponibilidade de biomassa residual da agricultura é de aproximadamente 980 milhões de toneladas por ano.

BANCO DE DADOS EM ANUÁRIOS E PLANILHAS INTELIGENTES DOS MAIORES PLAYERS PRODUTORES (PERFIL EMPRESARIAL DE PRODUÇÃO E DE FATURAMENTO - MÉDIO E GRANDE PORTE) DO SETOR AGROINDUSTRIAL COM ATIVIDADE DE CULTIVO DE MAIS DE QUINZE CULTURAS AGRÍCOLAS NO BRASIL COM A PRODUÇÃO DE BIOMASSA E DE RESÍDUOS DA COLHEITA AGRÍCOLA E DO BENEFICIAMENTO AGROINDUSTRIAL DA CULTURA DO AMENDOIM.

OS ANUÁRIOS E AS PLANILHAS INTELIGENTES RETRATAM OS MAIORES PRODUTORES DO SETOR AGROINDUSTRIAL COM BASE NO PERFIL INDUSTRIAL DE PRODUÇÃO E DE FATURAMENTO PARA AS EMPRESAS DE MÉDIO E GRANDE PORTE EM TODO O BRASIL.

(6760) SP

(2) MS

(1) CE

(1) AL

(1) RJ

(1) GO

Mapeamento Inteligente dos Maiores Players Produtores da Biomassa Agroindustrial.

As empresas dos Anuários dos Maiores Players Produtores de Biomassa Agroindustrial da Cultura do Amendoim tem um percentual de produção de 97,5% do mercado de biomassa.



DADOS CADASTRAMENTO BANCO DADOS

Dados Gerais	Dados de Cadastramento da Empresa no Banco de Dados	
Cadastramento	4148004 -20.04.2024	
CNPJ	55.109.474/0038-50	
Razão social da Empresa	USINA	
Nome de Fantasia	USINA CAROLO	
Data Abertura	21/09/2021	
Matriz/Filial	Matriz	
Endereço	SITIO LAGOA RICA	SN
Endereço Complemento	ZONA RURAL	
Cidade Estado	PONTAL	SÃO PAULO
Telefone de contato	1639539300	
E-Mail Site		
Estrutura Societária	Sociedade Anônima Fechada	
Diretor Presidente	MARCELO CAROLO-ANTONIO CARLOS CAROLO	
CNAE	113000	Cultivo agrícola
Regime Tributário	LUCRO REAL	
Dívidas Fiscais	NÃO DIVULGADO	
Porte da Empresa	MÉDIO/GRANDE PORTE	
Capital Social	R\$	
Faturamento Anual	R\$ 4800001,00 a R\$ 20000000,00	
Número Funcionários	100 A 500 COLABORADORES	
Atividade Agrícola	Cultivo agrícola	
Industrial	Usina de processamento	
Area própria de cultivo	Sim	
Geração de Resíduos	Palha	

Abordagem metodológica do levantamento de dados.

Na abordagem geral do banco de dados trabalhamos com informações de macrolocalização dos produtores dos tipos de biomassa da agricultura e sua atividade profissional de mercado.

Além do cadastramento direto dos produtores no sistema de produção da agricultura com dados das Secretarias de Abastecimento e de Meio Ambiente dos Estados e de entidades do setor agroindustrial (disponibilização de informações do setor da agricultura).

As coletas de informações primárias (formulário de contato com o produtor – mercado dos produtos gerado do setor produtivo e de resíduos – macrolocalização) e secundárias com base no banco de dados da ABIB Brasil Biomassa.

BANCO DE DADOS DADOS DOS MAIORES MUNICÍPIOS PRODUTORAES –SEDE EMPRESARIAL

Dados Maiores Municípios Banco de Dados (Percentual/Empresas)

5% (314) TUPA/SP
4% (295) JABOTICABAL/SP
4% (295) BORBOREMA/SP
4% (282) HERCULANDIA/SP
3% (189) POMPEIA/SP
2% (164) ARCO-IRIS/SP
2% (157) MARILIA/SP
2% (155) IACRI/SP
2% (147) RANCHARIA/SP
2% (137) QUINTANA/SP
2% (118) GETULINA/SP
2% (111) NOVO HORIZONTE/SP
2% (111) ITAPOLIS/SP
2% (104) TAQUARITINGA/SP
1% (81) IBITINGA/SP
1% (80) BEBEDOURO/SP
1% (78) ARARAQUARA/SP
1% (77) ECHAPORA/SP
1% (76) BARRETOS/SP
1% (75) SAO CARLOS/SP
1% (69) PIRAJUI/SP
1% (66) PITANGUEIRAS/SP
1% (65) JUNQUEIROPOLIS/SP
1% (58) LUTECIA/SP
1% (57) FLORIDA PAULISTA/SP

Dados Maiores Municípios Banco de Dados (Percentual/Empresas)

1% (54) PARAGUACU PAULISTA/SP
1% (53) MARTINOPOLIS/SP
1% (52) LUIS ANTONIO/SP
1% (52) DRACENA/SP
1% (50) CRAVINHOS/SP
1% (50) MATAO/SP
1% (49) QUEIROZ/SP
1% (49) RINCAO/SP
1% (48) PARAPUA/SP
1% (48) PRESIDENTE BERNARDES/SP
1% (48) QUATA/SP
1% (48) GUATAPARA/SP
1% (46) RIBEIRAO PRETO/SP
1% (45) PACAEMBU/SP
1% (43) BROTAS/SP
1% (42) DUMONT/SP
1% (41) CAFELANDIA/SP
1% (41) COLOMBIA/SP
1% (41) BOA ESPERANCA DO SUL/SP
1% (40) COLINA/SP
1% (37) GUARANTA/SP
1% (36) RINOPOLIS/SP
1% (35) TAIUVA/SP
1% (34) OLIMPIA/SP
1% (34) MORRO AGUDO/SP
0% (33) ORIENTE/SP



EMPRESAS NO ANUÁRIO

6.766

VALOR INVESTIMENTO:

R\$ 1.200,00

BANCO DE DADOS EM ANUÁRIO E PLANILHAS INTELIGENTES DOS MAIORES PLAYERS PRODUTORES DO SETOR AGROINDUSTRIAL NO BRASIL QUE ATUAM NA COLHEITA AGRÍCOLA E NO BENEFICIAMENTO AGROINDUSTRIAL DA CULTURA DO AMENDOIM COM A GERAÇÃO DE RESÍDUOS PARA USO ENERGÉTICO.

O BANCO DE DADOS EM ANUÁRIOS E PLANILHAS INTELIGENTES COMPORTAM 6.766 EMPRESAS MÉDIO E GRANDE PORTE PRODUTORAS DA AGRICULTURA E DO BENEFICIAMENTO AGROINDUSTRIAL DA CULTURA DO AMENDOIM

**PREMIUM ANUÁRIOS DOS MAIORES PLAYERS PRODUTORES
SUPRIMENTO E DESCARBONIZAÇÃO INDUSTRIAL**



METODOLOGIA DE AQUISIÇÃO DO ANUÁRIO

PLAYERS PRODUTORES BIOMASSA

PAGAMENTO PIX DEPÓSITO

Banco Itaú

Agência:4015

Conta corrente: 99054-4

Chave Pix:(41) 99817-3023

Brasil Biomassa e Energia Renovável

ENTREGA IMEDIATA DAS PLANILHAS E DO E-BOOK

CONFIRMAÇÃO PAGAMENTO

WHATS APP (41) 998173023

OU PELO FONE BRASIL BIOMASSA (41) 996473481

CÓPIA PAGAMENTO E-MAIL

diretoria@editorabrasilbiomassa.com

BRASIL BIOMASSA CONSULTORIA ENGENHARIA E TECNOLOGIA

Av. Candido Hartmann, 570 24 andar Conj. 243 Champagnat Curitiba Paraná

Whats Consultoria (41) 998173023 ou Fone ABIB BBER (41) 996473481

E-mail diretoria@editorabrasilbiomassa.com www.editorabrasilbiomassa.com



**PREMIUM ANUÁRIO BRASIL MAIORES PLAYERS
PRODUTORES BIOMASSA AGRICULTURA DA
CULTURA DO ARROZ**

SUPRIMENTO ENERGÉTICO DESCARBONIZAÇÃO INDUSTRIAL



No Brasil, segundo os dados constantes no Atlas Brasileiro Biomassa da Agricultura e Agroindustrial (ABIB Brasil 2024) o potencial de disponibilidade de biomassa residual da colheita da agricultura e do beneficiamento agroindustrial o potencial de disponibilidade de biomassa residual da agricultura é de aproximadamente 980 milhões de toneladas por ano.

BANCO DE DADOS EM ANUÁRIOS E PLANILHAS INTELIGENTES DOS MAIORES PLAYERS PRODUTORES (PERFIL EMPRESARIAL DE PRODUÇÃO E DE FATURAMENTO - MÉDIO E GRANDE PORTE) DO SETOR AGROINDUSTRIAL COM ATIVIDADE DE CULTIVO DE MAIS DE QUINZE CULTURAS AGRÍCOLAS NO BRASIL COM A PRODUÇÃO DE BIOMASSA E DE RESÍDUOS DA COLHEITA AGRÍCOLA E DO BENEFICIAMENTO AGROINDUSTRIAL DA CULTURA DO ARROZ.

OS ANUÁRIOS E AS PLANILHAS INTELIGENTES RETRATAM OS MAIORES PRODUTORES DO SETOR AGROINDUSTRIAL DA CULTURA DO ARROZ COM BASE NO PERFIL INDUSTRIAL DE PRODUÇÃO E DE FATURAMENTO PARA AS EMPRESAS DE MÉDIO E GRANDE PORTE EM TODO O BRASIL.

41157) RS
(1002) SP
(166) PR
(156) TO
(150) GO
(140) MT
(138) MA
(131) SC
(74) MG
(68) PI
(62) CE
(49) MS
(49) PA
(41) PE
(41) BA
(28) RO
(27) AL
(22) RJ
(16) DF
(15) SE
(12) PB
(10) RR
(7) AM
(7) RN
(6) AC
(4) EX
(3) ES

Mapeamento Inteligente dos Maiores Players Produtores da Biomassa Agroindustrial.

As empresas dos Anuários dos Maiores Players Produtores de Biomassa Agroindustrial da Cultura do Arroz tem um percentual de produção de 97,5% do mercado de biomassa.



DADOS CADASTRAMENTO BANCO DADOS

Dados Gerais	Dados de Cadastramento da Empresa no Banco de Dados	
Cadastramento	4148004 -20.04.2024	
CNPJ	55.109.474/0038-50	
Razão social da Empresa	USINA	
Nome de Fantasia	USINA CAROLO	
Data Abertura	21/09/2021	
Matriz/Filial	Matriz	
Endereço	SITIO LAGOA RICA	SN
Endereço Complemento	ZONA RURAL	
Cidade Estado	PONTAL	SÃO PAULO
Telefone de contato	1639539300	
E-Mail Site		
Estrutura Societária	Sociedade Anônima Fechada	
Diretor Presidente	MARCELO CAROLO-ANTONIO CARLOS CAROLO	
CNAE	113000	Cultivo agrícola
Regime Tributário	LUCRO REAL	
Dívidas Fiscais	NÃO DIVULGADO	
Porte da Empresa	MÉDIO/GRANDE PORTE	
Capital Social	R\$	
Faturamento Anual	R\$ 4800001,00 a R\$ 20000000,00	
Número Funcionários	100 A 500 COLABORADORES	
Atividade Agrícola	Cultivo agrícola	
Industrial	Usina de processamento	
Area própria de cultivo	Sim	
Geração de Resíduos	Palha	

Abordagem metodológica do levantamento de dados.

Na abordagem geral do banco de dados trabalhamos com informações de macrolocalização dos produtores dos tipos de biomassa da agricultura e sua atividade profissional de mercado.

Além do cadastramento direto dos produtores no sistema de produção da agricultura com dados das Secretarias de Abastecimento e de Meio Ambiente dos Estados e de entidades do setor agroindustrial (disponibilização de informações do setor da agricultura).

As coletas de informações primárias (formulário de contato com o produtor – mercado dos produtos gerado do setor produtivo e de resíduos – macrolocalização) e secundárias com base no banco de dados da ABIB Brasil Biomassa.

BANCO DE DADOS DADOS DOS MAIORES MUNICÍPIOS PRODUTORAS –SEDE EMPRESARIAL

Dados Maiores Municípios Banco de Dados (Percentual/Empresas)

. 3% (114) GUARATINGUETA/SP
3% (100) URUGUAIANA/RS
2% (87) DOM PEDRITO/RS
2% (71) CAMAQUA/RS
2% (67) PELOTAS/RS
2% (66) PORTO ALEGRE/RS
1% (53) SANTA VITORIA DO PALMAR/RS
1% (50) ITAQUI/RS
1% (44) PINDAMONHANGABA/SP
1% (41) TREMEMBE/SP
1% (36) SAO BORJA/RS
1% (35) ALEGRETE/RS
1% (34) IGUAPE/SP
1% (32) BAGE/RS
1% (32) ARROIO GRANDE/RS
1% (29) GOIANIA/GO
1% (28) ROSARIO DO SUL/RS
1% (27) SANTO ANTONIO DA PATRULHA/RS
1% (27) ITAPIRA/SP
1% (26) FORMOSO DO ARAGUAIA/TO
1% (25) LAGOA DA CONFUSAO/TO
1% (24) CACHOEIRA DO SUL/RS
1% (24) SANTA MARIA/RS
1% (23) BOFETE/SP
1% (20) BARRA DO RIBEIRO/RS

Dados Maiores Municípios Banco de Dados (Percentual/Empresas)

1% (19) VIAMAO/RS
1% (18) SAO PAULO/SP
1% (18) TAPES/RS
1% (18) ARAMBARE/RS
1% (18) ITATINGA/SP
0% (16) GURUPI/TO
0% (16) BALSAS/MA
0% (16) SAO GABRIEL/RS
0% (16) CAXIAS/MA
0% (16) BRASILIA/DF
0% (15) TAUBATE/SP
0% (14) APUCARANA/PR
0% (14) MOSTARDAS/RS
0% (13) ACEGUA/RS
0% (13) ITAPEVA/SP
0% (13) CAPAO DO LEAO/RS
0% (13) ROSEIRA/SP
0% (12) BARRA DO TURVO/SP
0% (12) IGUATU/CE
0% (12) VARZEA GRANDE/MT
0% (12) VARGEM GRANDE DO SUL/SP
0% (11) TERESINA/PI
0% (11) ARARAQUARA/SP
0% (11) SAO LOURENCO DO SUL/RS
0% (11) TARUMA/SP
0% (11) SAO PEDRO DO SUL/RS



EMPRESAS NO ANUÁRIO

3.583

VALOR INVESTIMENTO:

R\$ 600,00

BANCO DE DADOS EM ANUÁRIO E PLANILHAS INTELIGENTES DOS MAIORES PLAYERS PRODUTORES DO SETOR AGROINDUSTRIAL NO BRASIL QUE ATUAM NA COLHEITA AGRÍCOLA E NO BENEFICIAMENTO AGROINDUSTRIAL DA CULTURA DO ARROZ COM A GERAÇÃO DE RESÍDUOS PARA USO ENERGÉTICO.

O BANCO DE DADOS EM ANUÁRIOS E PLANILHAS INTELIGENTES COMPORTAM 3.583 EMPRESAS MÉDIO E GRANDE PORTE PRODUTORAS DA AGRICULTURA E DO BENEFICIAMENTO AGROINDUSTRIAL DA CULTURA DO ARROZ

**PREMIUM ANUÁRIOS DOS MAIORES PLAYERS PRODUTORES
SUPRIMENTO E DESCARBONIZAÇÃO INDUSTRIAL**



METODOLOGIA DE AQUISIÇÃO DO ANUÁRIO

PLAYERS PRODUTORES BIOMASSA

PAGAMENTO PIX DEPÓSITO

Banco Itaú

Agência:4015

Conta corrente: 99054-4

Chave Pix:(41) 99817-3023

Brasil Biomassa e Energia Renovável

ENTREGA IMEDIATA DAS PLANILHAS E DO E-BOOK

CONFIRMAÇÃO PAGAMENTO

WHATS APP (41) 998173023

OU PELO FONE BRASIL BIOMASSA (41) 996473481

CÓPIA PAGAMENTO E-MAIL

diretoria@editorabrasilbiomassa.com

BRASIL BIOMASSA CONSULTORIA ENGENHARIA E TECNOLOGIA

Av. Candido Hartmann, 570 24 andar Conj. 243 Champagnat Curitiba Paraná

Whats Consultoria (41) 998173023 ou Fone ABIB BBER (41) 996473481

E-mail diretoria@editorabrasilbiomassa.com www.editorabrasilbiomassa.com



**PREMIUM ANUÁRIO BRASIL MAIORES PLAYERS
PRODUTORES BIOMASSA AGRICULTURA DA
CULTURA DO CACAU**

SUPRIMENTO ENERGÉTICO DESCARBONIZAÇÃO INDUSTRIAL



No Brasil, segundo os dados constantes no Atlas Brasileiro Biomassa da Agricultura e Agroindustrial (ABIB Brasil 2024) o potencial de disponibilidade de biomassa residual da colheita da agricultura e do beneficiamento agroindustrial o potencial de disponibilidade de biomassa residual da agricultura é de aproximadamente 980 milhões de toneladas por ano.

BANCO DE DADOS EM ANUÁRIOS E PLANILHAS INTELIGENTES DOS MAIORES PLAYERS PRODUTORES (PERFIL EMPRESARIAL DE PRODUÇÃO E DE FATURAMENTO - MÉDIO E GRANDE PORTE) DO SETOR AGROINDUSTRIAL COM ATIVIDADE DE CULTIVO DE MAIS DE QUINZE CULTURAS AGRÍCOLAS NO BRASIL COM A PRODUÇÃO DE BIOMASSA E DE RESÍDUOS DA COLHEITA AGRÍCOLA E DO BENEFICIAMENTO AGROINDUSTRIAL DA CULTURA DO CACAU

OS ANUÁRIOS E AS PLANILHAS INTELIGENTES RETRATAM OS MAIORES PRODUTORES DO SETOR AGROINDUSTRIAL DA CULTURA DO CACAU COM BASE NO PERFIL INDUSTRIAL DE PRODUÇÃO E DE FATURAMENTO PARA AS EMPRESAS DE MÉDIO E GRANDE PORTE EM TODO O BRASIL.

(2723) SP
(913) RJ
(835) MG
(653) BA
(505) RS
(489) PR
(337) SC
(271) GO
(207) CE
(204) ES
(178) PE
(158) PA
(128) DF
(83) MT
(80) MS
(79) PB
(68) RN
(63) MA
(53) AM
(51) RO
(51) AL
(44) PI
(32) SE
(27) TO
(19) AP
(14) RR
(10) AC

Mapeamento Inteligente dos Maiores Players Produtores da Biomassa Agroindustrial.

As empresas dos Anuários dos Maiores Players Produtores de Biomassa Agroindustrial da Cultura do Cacau tem um percentual de produção de 97,5% do mercado de biomassa.



DADOS CADASTRAMENTO BANCO DADOS

Dados Gerais	Dados de Cadastramento da Empresa no Banco de Dados	
Cadastramento	4148004 -20.04.2024	
CNPJ	55.109.474/0038-50	
Razão social da Empresa	USINA	
Nome de Fantasia	USINA CAROLO	
Data Abertura	21/09/2021	
Matriz/Filial	Matriz	
Endereço	SITIO LAGOA RICA	SN
Endereço Complemento	ZONA RURAL	
Cidade Estado	PONTAL	SÃO PAULO
Telefone de contato	1639539300	
E-Mail Site		
Estrutura Societária	Sociedade Anônima Fechada	
Diretor Presidente	MARCELO CAROLO-ANTONIO CARLOS CAROLO	
CNAE	113000	Cultivo agrícola
Regime Tributário	LUCRO REAL	
Dívidas Fiscais	NÃO DIVULGADO	
Porte da Empresa	MÉDIO/GRANDE PORTE	
Capital Social	R\$	
Faturamento Anual	R\$ 4800001,00 a R\$ 20000000,00	
Número Funcionários	100 A 500 COLABORADORES	
Atividade Agrícola	Cultivo agrícola	
Industrial	Usina de processamento	
Area própria de cultivo	Sim	
Geração de Resíduos	Palha	

Abordagem metodológica do levantamento de dados.

Na abordagem geral do banco de dados trabalhamos com informações de macrolocalização dos produtores dos tipos de biomassa da agricultura e sua atividade profissional de mercado.

Além do cadastramento direto dos produtores no sistema de produção da agricultura com dados das Secretarias de Abastecimento e de Meio Ambiente dos Estados e de entidades do setor agroindustrial (disponibilização de informações do setor da agricultura).

As coletas de informações primárias (formulário de contato com o produtor – mercado dos produtos gerado do setor produtivo e de resíduos – macrolocalização) e secundárias com base no banco de dados da ABIB Brasil Biomassa.

BANCO DE DADOS DADOS DOS MAIORES MUNICÍPIOS PRODUTORAS –SEDE EMPRESARIAL

Dados Maiores Municípios Banco de Dados (Percentual/Empresas)

11% (923) SAO PAULO/SP
5% (448) RIO DE JANEIRO/RJ
2% (170) BELO HORIZONTE/MG
2% (136) CURITIBA/PR
2% (135) FORTALEZA/CE
2% (128) BRASILIA/DF
1% (101) GUARULHOS/SP
1% (91) ILHEUS/BA
1% (88) GOIANIA/GO
1% (82) PORTO ALEGRE/RS
1% (77) CAMPINAS/SP
1% (74) SALVADOR/BA
1% (67) SAO BERNARDO DO CAMPO/SP
1% (65) SANTO ANDRE/SP
1% (61) RECIFE/PE
1% (50) DUQUE DE CAXIAS/RJ
1% (49) ITABUNA/BA
1% (46) SOROCABA/SP
1% (45) MANAUS/AM
1% (44) UBERLANDIA/MG
1% (43) BELEM/PA
1% (42) SAO VICENTE/SP
1% (42) GRAMADO/RS
0% (41) SAO GONCALO/RJ
0% (40) OSASCO/SP

Dados Maiores Municípios Banco de Dados (Percentual/Empresas)

. 0% (39) JOINVILLE/SC.
0% (38) MACEIO/AL
0% (37) NITEROI/RJ
0% (36) DIADEMA/SP
0% (36) SAO JOSE DOS CAMPOS/SP
0% (36) RIBEIRAO PRETO/SP
0% (34) MAUA/SP
0% (34) MOGI DAS CRUZES/SP
0% (34) APARECIDA DE GOIANIA/GO
0% (33) CAMPO GRANDE/MS
0% (33) CAXIAS DO SUL/RS
0% (32) PETROPOLIS/RJ
0% (31) JUNDIAI/SP
0% (31) NATAL/RN
0% (31) LINHARES/ES
0% (31) SAO LUIS/MA
0% (30) JOAO PESSOA/PB
0% (28) MARINGA/PR
0% (28) FLORIANOPOLIS/SC
0% (27) CONTAGEM/MG
0% (27) JUIZ DE FORA/MG
0% (26) FRANCA/SP
0% (26) CUIABA/MT
0% (25) SANTOS/SP
0% (24) BAURU/SP
0% (24) BARUERI/SP



EMPRESAS NO ANUÁRIO

8.277

VALOR INVESTIMENTO:

R\$ 2.000,00

BANCO DE DADOS EM ANUÁRIO E PLANILHAS INTELIGENTES DOS MAIORES PLAYERS PRODUTORES DO SETOR AGROINDUSTRIAL NO BRASIL QUE ATUAM NA COLHEITA AGRÍCOLA E NO BENEFICIAMENTO AGROINDUSTRIAL DA CULTURA DO CACAU COM A GERAÇÃO DE RESÍDUOS PARA USO ENERGÉTICO.

O BANCO DE DADOS EM ANUÁRIOS E PLANILHAS INTELIGENTES COMPORTAM 8.277 EMPRESAS MÉDIO E GRANDE PORTE PRODUTORAS DA AGRICULTURA E DO BENEFICIAMENTO AGROINDUSTRIAL DA CULTURA DO CACAU

**PREMIUM ANUÁRIOS DOS MAIORES PLAYERS PRODUTORES
SUPRIMENTO E DESCARBONIZAÇÃO INDUSTRIAL**



METODOLOGIA DE AQUISIÇÃO DO ANUÁRIO

PLAYERS PRODUTORES BIOMASSA

PAGAMENTO PIX DEPÓSITO

Banco Itaú

Agência:4015

Conta corrente: 99054-4

Chave Pix:(41) 99817-3023

Brasil Biomassa e Energia Renovável

ENTREGA IMEDIATA DAS PLANILHAS E DO E-BOOK

CONFIRMAÇÃO PAGAMENTO

WHATS APP (41) 998173023

OU PELO FONE BRASIL BIOMASSA (41) 996473481

CÓPIA PAGAMENTO E-MAIL

diretoria@editorabrasilbiomassa.com

BRASIL BIOMASSA CONSULTORIA ENGENHARIA E TECNOLOGIA

Av. Candido Hartmann, 570 24 andar Conj. 243 Champagnat Curitiba Paraná

Whats Consultoria (41) 998173023 ou Fone ABIB BBER (41) 996473481

E-mail diretoria@editorabrasilbiomassa.com www.editorabrasilbiomassa.com



**PREMIUM ANUÁRIO BRASIL MAIORES PLAYERS
PRODUTORES BIOMASSA AGRICULTURA DA
CULTURA DO CAFÉ**

SUPRIMENTO ENERGÉTICO DESCARBONIZAÇÃO INDUSTRIAL



No Brasil, segundo os dados constantes no Atlas Brasileiro Biomassa da Agricultura e Agroindustrial (ABIB Brasil 2024) o potencial de disponibilidade de biomassa residual da colheita da agricultura e do beneficiamento agroindustrial o potencial de disponibilidade de biomassa residual da agricultura é de aproximadamente 980 milhões de toneladas por ano.

BANCO DE DADOS EM ANUÁRIOS E PLANILHAS INTELIGENTES DOS MAIORES PLAYERS PRODUTORES (PERFIL EMPRESARIAL DE PRODUÇÃO E DE FATURAMENTO - MÉDIO E GRANDE PORTE) DO SETOR AGROINDUSTRIAL COM ATIVIDADE DE CULTIVO DE MAIS DE QUINZE CULTURAS AGRÍCOLAS NO BRASIL COM A PRODUÇÃO DE BIOMASSA E DE RESÍDUOS DA COLHEITA AGRÍCOLA E DO BENEFICIAMENTO AGROINDUSTRIAL DA CULTURA DO CAFÉ.

OS ANUÁRIOS E AS PLANILHAS INTELIGENTES RETRATAM OS MAIORES PRODUTORES DO SETOR AGROINDUSTRIAL DA CULTURA DO CAFÉ COM BASE NO PERFIL INDUSTRIAL DE PRODUÇÃO E DE FATURAMENTO PARA AS EMPRESAS DE MÉDIO E GRANDE PORTE EM TODO O BRASIL.

(28676) SP
(2137) MG
(414) BA
(318) ES
(232) PR
(111) GO
(100) RJ
(79) RO
(72) MT
(47) MS
(41) RS
(35) AC
(29) PE
(29) SC
(29) PA
(28) DF
(26) CE
(19) MA
(15) RN
(15) SE
(12) TO
(12) AM
(8) PB
(7) PI
(5) AL
(5) AP
(2) RR

Mapeamento Inteligente dos Maiores Players Produtores da Biomassa Agroindustrial.

As empresas dos Anuários dos Maiores Players Produtores de Biomassa Agroindustrial da Cultura do Café tem um percentual de produção de 98,5% do mercado de biomassa.



DADOS CADASTRAMENTO BANCO DADOS

Dados Gerais	Dados de Cadastramento da Empresa no Banco de Dados	
Cadastramento	4148004 -20.04.2024	
CNPJ	55.109.474/0038-50	
Razão social da Empresa	USINA	
Nome de Fantasia	USINA CAROLO	
Data Abertura	21/09/2021	
Matriz/Filial	Matriz	
Endereço	SITIO LAGOA RICA	SN
Endereço Complemento	ZONA RURAL	
Cidade Estado	PONTAL	SÃO PAULO
Telefone de contato	1639539300	
E-Mail Site		
Estrutura Societária	Sociedade Anônima Fechada	
Diretor Presidente	MARCELO CAROLO-ANTONIO CARLOS CAROLO	
CNAE	113000	Cultivo agrícola
Regime Tributário	LUCRO REAL	
Dívidas Fiscais	NÃO DIVULGADO	
Porte da Empresa	MÉDIO/GRANDE PORTE	
Capital Social	R\$	
Faturamento Anual	R\$ 4800001,00 a R\$ 20000000,00	
Número Funcionários	100 A 500 COLABORADORES	
Atividade Agrícola	Cultivo agrícola	
Industrial	Usina de processamento	
Area própria de cultivo	Sim	
Geração de Resíduos	Palha	

Abordagem metodológica do levantamento de dados.

Na abordagem geral do banco de dados trabalhamos com informações de macrolocalização dos produtores dos tipos de biomassa da agricultura e sua atividade profissional de mercado.

Além do cadastramento direto dos produtores no sistema de produção da agricultura com dados das Secretarias de Abastecimento e de Meio Ambiente dos Estados e de entidades do setor agroindustrial (disponibilização de informações do setor da agricultura).

As coletas de informações primárias (formulário de contato com o produtor – mercado dos produtos gerado do setor produtivo e de resíduos – macrolocalização) e secundárias com base no banco de dados da ABIB Brasil Biomassa.

BANCO DE DADOS DADOS DOS MAIORES MUNICÍPIOS PRODUTORAS – SEDE EMPRESARIAL

Dados Maiores Municípios Banco de Dados (Percentual/Empresas)

. 9% (2978) CACONDE/SP
6% (1811) SOCORRO/SP
4% (1218) DIVINOLANDIA/SP
3% (991) ESPIRITO SANTO DO PINHAL/SP
3% (912) PEDREGULHO/SP
3% (902) SANTO ANTONIO DO JARDIM/SP
2% (777) SERRA NEGRA/SP
2% (738) FRANCA/SP
2% (722) GARÇA/SP
2% (658) CRISTAIS PAULISTA/SP
2% (611) SAO SEBASTIAO DA GRAMA/SP
2% (605) RIBEIRAO CORRENTE/SP
2% (554) FARTURA/SP
2% (526) SANTO ANTONIO DA ALEGRIA/SP
1% (445) TORRINHA/SP
1% (420) OSVALDO CRUZ/SP
1% (397) ALTINOPOLIS/SP
1% (371) PIRAJU/SP
1% (338) TEJUPA/SP
1% (330) PATROCINIO PAULISTA/SP
1% (326) BATATAIS/SP
1% (320) PARAPUA/SP
1% (307) SAO JOAO DA BOA VISTA/SP
1% (303) ITIRAPUA/SP
1% (280) DOIS CORREGOS/SP

Dados Maiores Municípios Banco de Dados (Percentual/Empresas)

1% (274) RINOPOLIS/SP
1% (269) JERIQUARA/SP
1% (258) AMPARO/SP
1% (248) VERA CRUZ/SP
1% (240) MONTE ALEGRE DO SUL/SP
1% (189) GALIA/SP
1% (188) IRAPURU/SP
1% (184) MANDURI/SP
1% (177) TIMBURI/SP
1% (171) DRACENA/SP
1% (166) CAJURU/SP
1% (166) SAO JOSE DO RIO PARDO/SP
0% (161) TAGUAI/SP
0% (159) RESTINGA/SP
0% (157) ITAPIRA/SP
0% (156) SAO MANUEL/SP
0% (147) JUNQUEIROPOLIS/SP
0% (146) TAPIRATIBA/SP
0% (145) PACAEMBU/SP
0% (134) CASSIA DOS COQUEIROS/SP
0% (132) AGUAS DE LINDOIA/SP
0% (129) ADAMANTINA/SP
0% (127) ITAI/SP
0% (124) MARILIA/SP
0% (124) SAO JOSE DA BELA VISTA/SP
0% (117) OCAUCU/SP.



EMPRESAS NO ANUÁRIO

32.509

VALOR INVESTIMENTO:

R\$ 5.000,00

BANCO DE DADOS EM ANUÁRIO E PLANILHAS INTELIGENTES DOS MAIORES PLAYERS PRODUTORES DO SETOR AGROINDUSTRIAL NO BRASIL QUE ATUAM NA COLHEITA AGRÍCOLA E NO BENEFICIAMENTO AGROINDUSTRIAL DA CULTURA DO CAFÉ COM A GERAÇÃO DE RESÍDUOS PARA USO ENERGÉTICO.

O BANCO DE DADOS EM ANUÁRIOS E PLANILHAS INTELIGENTES COMPORTAM 32.509 EMPRESAS MÉDIO E GRANDE PORTE PRODUTORAS DA AGRICULTURA E DO BENEFICIAMENTO AGROINDUSTRIAL DA CULTURA DO CAFÉ

**PREMIUM ANUÁRIOS DOS MAIORES PLAYERS PRODUTORES
SUPRIMENTO E DESCARBONIZAÇÃO INDUSTRIAL**



METODOLOGIA DE AQUISIÇÃO DO ANUÁRIO

PLAYERS PRODUTORES BIOMASSA

PAGAMENTO PIX DEPÓSITO

Banco Itaú

Agência:4015

Conta corrente: 99054-4

Chave Pix:(41) 99817-3023

Brasil Biomassa e Energia Renovável

ENTREGA IMEDIATA DAS PLANILHAS E DO E-BOOK

CONFIRMAÇÃO PAGAMENTO

WHATS APP (41) 998173023

OU PELO FONE BRASIL BIOMASSA (41) 996473481

CÓPIA PAGAMENTO E-MAIL

diretoria@editorabrasilbiomassa.com

BRASIL BIOMASSA CONSULTORIA ENGENHARIA E TECNOLOGIA

Av. Candido Hartmann, 570 24 andar Conj. 243 Champagnat Curitiba Paraná

Whats Consultoria (41) 998173023 ou Fone ABIB BBER (41) 996473481

E-mail diretoria@editorabrasilbiomassa.com www.editorabrasilbiomassa.com



PREMIUM ANUÁRIO BRASIL MAIORES PLAYERS
PRODUTORES BIOMASSA AGRICULTURA DA
CULTURA DA CASTANHA DE CAJU

SUPRIMENTO ENERGÉTICO DESCARBONIZAÇÃO INDUSTRIAL

No Brasil, segundo os dados constantes no Atlas Brasileiro Biomassa da Agricultura e Agroindustrial (ABIB Brasil 2024) o potencial de disponibilidade de biomassa residual da colheita da agricultura e do beneficiamento agroindustrial o potencial de disponibilidade de biomassa residual da agricultura é de aproximadamente 980 milhões de toneladas por ano.



BANCO DE DADOS EM ANUÁRIOS E PLANILHAS INTELIGENTES DOS MAIORES PLAYERS PRODUTORES (PERFIL EMPRESARIAL DE PRODUÇÃO E DE FATURAMENTO - MÉDIO E GRANDE PORTE) DO SETOR AGROINDUSTRIAL COM ATIVIDADE DE CULTIVO DE MAIS DE QUINZE CULTURAS AGRÍCOLAS NO BRASIL COM A PRODUÇÃO DE BIOMASSA E DE RESÍDUOS DA COLHEITA AGRÍCOLA E DO BENEFICIAMENTO AGROINDUSTRIAL DA CULTURA DA CASTANHA DE CAJU

OS ANUÁRIOS E AS PLANILHAS INTELIGENTES RETRATAM OS MAIORES PRODUTORES DO SETOR AGROINDUSTRIAL COM BASE NO PERFIL INDUSTRIAL DE PRODUÇÃO E DE FATURAMENTO PARA AS EMPRESAS DE MÉDIO E GRANDE PORTE EM TODO O BRASIL.

(55) CE

(25) SP

(21) PI

(9) RN

(6) BA

(3) MA

(2) MG

(2) RJ

(2) RR

(1) GO

(1) PE

(1) PB

(1) AM

(1) PA

Mapeamento Inteligente dos Maiores Players Produtores da Biomassa Agroindustrial.

As empresas dos Anuários dos Maiores Players Produtores de Biomassa Agroindustrial da Cultura do Açaí tem um percentual de produção de 99,5% do mercado de biomassa.



DADOS CADASTRAMENTO BANCO DADOS

Dados Gerais	Dados de Cadastramento da Empresa no Banco de Dados	
Cadastramento	4148004 -20.04.2024	
CNPJ	55.109.474/0038-50	
Razão social da Empresa	USINA	
Nome de Fantasia	USINA CAROLO	
Data Abertura	21/09/2021	
Matriz/Filial	Matriz	
Endereço	SITIO LAGOA RICA	SN
Endereço Complemento	ZONA RURAL	
Cidade Estado	PONTAL	SÃO PAULO
Telefone de contato	1639539300	
E-Mail Site		
Estrutura Societária	Sociedade Anônima Fechada	
Diretor Presidente	MARCELO CAROLO-ANTONIO CARLOS CAROLO	
CNAE	113000	Cultivo agrícola
Regime Tributário	LUCRO REAL	
Dívidas Fiscais	NÃO DIVULGADO	
Porte da Empresa	MÉDIO/GRANDE PORTE	
Capital Social	R\$	
Faturamento Anual	R\$ 4800001,00 a R\$ 20000000,00	
Número Funcionários	100 A 500 COLABORADORES	
Atividade Agrícola	Cultivo agrícola	
Industrial	Usina de processamento	
Area própria de cultivo	Sim	
Geração de Resíduos	Palha	

Abordagem metodológica do levantamento de dados.

Na abordagem geral do banco de dados trabalhamos com informações de macrolocalização dos produtores dos tipos de biomassa da agricultura e sua atividade profissional de mercado.

Além do cadastramento direto dos produtores no sistema de produção da agricultura com dados das Secretarias de Abastecimento e de Meio Ambiente dos Estados e de entidades do setor agroindustrial (disponibilização de informações do setor da agricultura).

As coletas de informações primárias (formulário de contato com o produtor – mercado dos produtos gerado do setor produtivo e de resíduos – macrolocalização) e secundárias com base no banco de dados da ABIB Brasil Biomassa.

BANCO DE DADOS DADOS DOS MAIORES MUNICÍPIOS PRODUTORAS –SEDE EMPRESARIAL

Dados Maiores Municípios Banco de Dados (Percentual/Empresas)

7% (9) MARCO/CE
5% (7) BEBERIBE/CE
5% (6) FORTALEZA/CE
5% (6) PIO IX/PI
5% (6) BELA CRUZ/CE
3% (4) ARTUR NOGUEIRA/SP
3% (4) SERRA DO MEL/RN
2% (3) BARREIRA/CE
2% (3) CASCAVEL/CE
2% (3) OCARA/CE
2% (2) MOSSORO/RN
2% (2) VISTA ALEGRE DO ALTO/SP
2% (2) FLORIANO/PI
2% (2) ILHA SOLTEIRA/SP
2% (2) MIRANDOPOLIS/SP
2% (2) CASTILHO/SP
2% (2) ASPASIA/SP
2% (2) ITAPIPOCA/CE
2% (2) ACARAU/CE
2% (2) TAQUARITINGA/SP
2% (2) ARACATI/CE
2% (2) PACAJUS/CE
2% (2) CHOROZINHO/CE
2% (2) SANTANA DA PONTE PENSA/SP
1% (1) COCAL/PI

Dados Maiores Municípios Banco de Dados (Percentual/Empresas)

1% (1) SANTA MARIA DA BOA VISTA/PE.
1% (1) OLINDINA/BA
1% (1) AUTAZES/AM
1% (1) LAMARAO/BA
1% (1) TRACUATEUA/PA
1% (1) RIBEIRA DO AMPARO/BA
1% (1) SAO MIGUEL DO TAPUIO/PI
1% (1) ALTO SANTO/CE
1% (1) CORDEIRO/RJ
1% (1) CARNAUBAIS/RN
1% (1) FORTIM/CE
1% (1) SAO PEDRO DO PIAUI/PI
1% (1) BOA VISTA/RR
1% (1) IPIRANGA DO PIAUI/PI
1% (1) TRAIRI/CE
1% (1) BONFIM/RR
1% (1) ALTOS/PI
1% (1) RUSSAS/CE
1% (1) ALVORADA DO NORTE/GO
1% (1) CAXIAS/MA
1% (1) BANZAE/BA
1% (1) UBERABA/MG
1% (1) PALHANO/CE
1% (1) MIRACATU/SP
1% (1) RIBEIRA DO POMBAL/BA
1% (1) JAICOS/PI



EMPRESAS NO ANUÁRIO

130

VALOR INVESTIMENTO:

R\$ 100,00

BANCO DE DADOS EM ANUÁRIO E PLANILHAS INTELIGENTES DOS MAIORES PLAYERS PRODUTORES DO SETOR AGROINDUSTRIAL NO BRASIL QUE ATUAM NA COLHEITA AGRÍCOLA E NO BENEFICIAMENTO AGROINDUSTRIAL DA CULTURA DA CASTANHA DE CAJU COM A GERAÇÃO DE RESÍDUOS PARA USO ENERGÉTICO.

O BANCO DE DADOS EM ANUÁRIOS E PLANILHAS INTELIGENTES COMPORTAM 130 EMPRESAS MÉDIO E GRANDE PORTE PRODUTORAS DA AGRICULTURA E DO BENEFICIAMENTO AGROINDUSTRIAL DA CULTURA DA CASTANHA DE CAJU

**PREMIUM ANUÁRIOS DOS MAIORES PLAYERS PRODUTORES
SUPRIMENTO E DESCARBONIZAÇÃO INDUSTRIAL**



METODOLOGIA DE AQUISIÇÃO DO ANUÁRIO

PLAYERS PRODUTORES BIOMASSA

PAGAMENTO PIX DEPÓSITO

Banco Itaú

Agência:4015

Conta corrente: 99054-4

Chave Pix:(41) 99817-3023

Brasil Biomassa e Energia Renovável

ENTREGA IMEDIATA DAS PLANILHAS E DO E-BOOK

CONFIRMAÇÃO PAGAMENTO

WHATS APP (41) 998173023

OU PELO FONE BRASIL BIOMASSA (41) 996473481

CÓPIA PAGAMENTO E-MAIL

diretoria@editorabrasilbiomassa.com

BRASIL BIOMASSA CONSULTORIA ENGENHARIA E TECNOLOGIA

Av. Candido Hartmann, 570 24 andar Conj. 243 Champagnat Curitiba Paraná

Whats Consultoria (41) 998173023 ou Fone ABIB BBER (41) 996473481

E-mail diretoria@editorabrasilbiomassa.com www.editorabrasilbiomassa.com



**PREMIUM ANUÁRIO BRASIL MAIORES PLAYERS
PRODUTORES BIOMASSA AGRICULTURA DA
CULTURA DA CASTANHA DO PARÁ**

SUPRIMENTO ENERGÉTICO DESCARBONIZAÇÃO INDUSTRIAL



No Brasil, segundo os dados constantes no Atlas Brasileiro Biomassa da Agricultura e Agroindustrial (ABIB Brasil 2024) o potencial de disponibilidade de biomassa residual da colheita da agricultura e do beneficiamento agroindustrial o potencial de disponibilidade de biomassa residual da agricultura é de aproximadamente 980 milhões de toneladas por ano.

BANCO DE DADOS EM ANUÁRIOS E PLANILHAS INTELIGENTES DOS MAIORES PLAYERS PRODUTORES (PERFIL EMPRESARIAL DE PRODUÇÃO E DE FATURAMENTO - MÉDIO E GRANDE PORTE) DO SETOR AGROINDUSTRIAL COM ATIVIDADE DE CULTIVO DE MAIS DE QUINZE CULTURAS AGRÍCOLAS NO BRASIL COM A PRODUÇÃO DE BIOMASSA E DE RESÍDUOS DA COLHEITA AGRÍCOLA E DO BENEFICIAMENTO AGROINDUSTRIAL DA CULTURA DA CASTANHA DO PARÁ.

OS ANUÁRIOS E AS PLANILHAS INTELIGENTES RETRATAM OS MAIORES PRODUTORES DO SETOR AGROINDUSTRIAL COM BASE NO PERFIL INDUSTRIAL DE PRODUÇÃO E DE FATURAMENTO PARA AS EMPRESAS DE MÉDIO E GRANDE PORTE EM TODO O BRASIL.

(11) PA
(9) RO
(9) AM
(8) AP
(8) AC
(5) MT
(1) RN
(1) CE

Mapeamento Inteligente dos Maiores Players Produtores da Biomassa Agroindustrial.

As empresas dos Anuários dos Maiores Players Produtores de Biomassa Agroindustrial da Cultura da Castanha do Pará tem um percentual de produção de 98,5% do mercado de biomassa.



DADOS CADASTRAMENTO BANCO DADOS

Dados Gerais	Dados de Cadastramento da Empresa no Banco de Dados	
Cadastramento	4148004 -20.04.2024	
CNPJ	55.109.474/0038-50	
Razão social da Empresa	USINA	
Nome de Fantasia	USINA CAROLO	
Data Abertura	21/09/2021	
Matriz/Filial	Matriz	
Endereço	SITIO LAGOA RICA	SN
Endereço Complemento	ZONA RURAL	
Cidade Estado	PONTAL	SÃO PAULO
Telefone de contato	1639539300	
E-Mail Site		
Estrutura Societária	Sociedade Anônima Fechada	
Diretor Presidente	MARCELO CAROLO-ANTONIO CARLOS CAROLO	
CNAE	113000	Cultivo agrícola
Regime Tributário	LUCRO REAL	
Dívidas Fiscais	NÃO DIVULGADO	
Porte da Empresa	MÉDIO/GRANDE PORTE	
Capital Social	R\$	
Faturamento Anual	R\$ 4800001,00 a R\$ 20000000,00	
Número Funcionários	100 A 500 COLABORADORES	
Atividade Agrícola	Cultivo agrícola	
Industrial	Usina de processamento	
Area própria de cultivo	Sim	
Geração de Resíduos	Palha	

Abordagem metodológica do levantamento de dados.

Na abordagem geral do banco de dados trabalhamos com informações de macrolocalização dos produtores dos tipos de biomassa da agricultura e sua atividade profissional de mercado.

Além do cadastramento direto dos produtores no sistema de produção da agricultura com dados das Secretarias de Abastecimento e de Meio Ambiente dos Estados e de entidades do setor agroindustrial (disponibilização de informações do setor da agricultura).

As coletas de informações primárias (formulário de contato com o produtor – mercado dos produtos gerado do setor produtivo e de resíduos – macrolocalização) e secundárias com base no banco de dados da ABIB Brasil Biomassa.

BANCO DE DADOS DADOS DOS MAIORES MUNICÍPIOS PRODUTORAS –SEDE EMPRESARIAL

Dados Maiores Municípios Banco de Dados (Percentual/Empresas)

. 10% (5) LARANJAL DO JARI/AP
6% (3) OBIDOS/PA
6% (3) CACOAL/RO
6% (3) SENA MADUREIRA/AC
4% (2) JUARA/MT
4% (2) PORTO VELHO/RO
4% (2) RONDOLANDIA/MT
4% (2) BOCA DO ACRE/AM
4% (2) ORIXIMINA/PA
4% (2) AMATURA/AM
4% (2) MAZAGAO/AP
4% (2) XAPURI/AC
2% (1) EUSEBIO/CE
2% (1) ACRELANDIA/AC
2% (1) ROLIM DE MOURA/RO
2% (1) SERRA DO MEL/RN
2% (1) MACAPA/AP
2% (1) GUAJARA-MIRIM/RO

Dados Maiores Municípios Banco de Dados (Percentual/Empresas)

. 2% (1) ALENQUER/PA
2% (1) PRAINHA/PA
2% (1) OURILANDIA DO NORTE/PA
2% (1) BUJARI/AC
2% (1) PIMENTA BUENO/RO
2% (1) MONTE ALEGRE/PA
2% (1) HUMAITA/AM
2% (1) BARCELOS/AM
2% (1) MANICORE/AM
2% (1) ALMEIRIM/PA
2% (1) BRASILEIA/AC
2% (1) COARI/AM
2% (1) MANAUS/AM
2% (1) COSTA MARQUES/RO
2% (1) JUINA/MT
2% (1) BOM JESUS DO TOCANTINS/PA



EMPRESAS NO ANUÁRIO

52

VALOR INVESTIMENTO:

R\$ 50,00

BANCO DE DADOS EM ANUÁRIO E PLANILHAS INTELIGENTES DOS MAIORES PLAYERS PRODUTORES DO SETOR AGROINDUSTRIAL NO BRASIL QUE ATUAM NA COLHEITA AGRÍCOLA E NO BENEFICIAMENTO AGROINDUSTRIAL DA CULTURA DA CASTANHA DO PARÁ COM A GERAÇÃO DE RESÍDUOS PARA USO ENERGÉTICO.

O BANCO DE DADOS EM ANUÁRIOS E PLANILHAS INTELIGENTES COMPORTAM 52 EMPRESAS MÉDIO E GRANDE PORTE PRODUTORAS DA AGRICULTURA E DO BENEFICIAMENTO AGROINDUSTRIAL DA CULTURA DA CASTANHA DO PARÁ

**PREMIUM ANUÁRIOS DOS MAIORES PLAYERS PRODUTORES
SUPRIMENTO E DESCARBONIZAÇÃO INDUSTRIAL**



METODOLOGIA DE AQUISIÇÃO DO ANUÁRIO

PLAYERS PRODUTORES BIOMASSA

PAGAMENTO PIX DEPÓSITO

Banco Itaú

Agência:4015

Conta corrente: 99054-4

Chave Pix:(41) 99817-3023

Brasil Biomassa e Energia Renovável

ENTREGA IMEDIATA DAS PLANILHAS E DO E-BOOK

CONFIRMAÇÃO PAGAMENTO

WHATS APP (41) 998173023

OU PELO FONE BRASIL BIOMASSA (41) 996473481

CÓPIA PAGAMENTO E-MAIL

diretoria@editorabrasilbiomassa.com

BRASIL BIOMASSA CONSULTORIA ENGENHARIA E TECNOLOGIA

Av. Candido Hartmann, 570 24 andar Conj. 243 Champagnat Curitiba Paraná

Whats Consultoria (41) 998173023 ou Fone ABIB BBER (41) 996473481

E-mail diretoria@editorabrasilbiomassa.com www.editorabrasilbiomassa.com



**PREMIUM ANUÁRIO BRASIL MAIORES PLAYERS
PRODUTORES BIOMASSA AGRICULTURA DA
CULTURA DA CEVADA**

SUPRIMENTO ENERGÉTICO DESCARBONIZAÇÃO INDUSTRIAL



No Brasil, segundo os dados constantes no Atlas Brasileiro Biomassa da Agricultura e Agroindustrial (ABIB Brasil 2024) o potencial de disponibilidade de biomassa residual da colheita da agricultura e do beneficiamento agroindustrial o potencial de disponibilidade de biomassa residual da agricultura é de aproximadamente 980 milhões de toneladas por ano.

BANCO DE DADOS EM ANUÁRIOS E PLANILHAS INTELIGENTES DOS MAIORES PLAYERS PRODUTORES (PERFIL EMPRESARIAL DE PRODUÇÃO E DE FATURAMENTO - MÉDIO E GRANDE PORTE) DO SETOR AGROINDUSTRIAL COM ATIVIDADE DE CULTIVO DE MAIS DE QUINZE CULTURAS AGRÍCOLAS NO BRASIL COM A PRODUÇÃO DE BIOMASSA E DE RESÍDUOS DA COLHEITA AGRÍCOLA E DO BENEFICIAMENTO AGROINDUSTRIAL DA CULTURA DA CEVADA

OS ANUÁRIOS E AS PLANILHAS INTELIGENTES RETRATAM OS MAIORES PRODUTORES DO SETOR AGROINDUSTRIAL COM BASE NO PERFIL INDUSTRIAL DE PRODUÇÃO E DE FATURAMENTO PARA AS EMPRESAS DE MÉDIO E GRANDE PORTE EM TODO O BRASIL.

(90) SP
(19) RJ
(19) MG
(12) MT
(7) BA
(6) GO
(5) RS
(5) PE
(5) CE
(3) DF
(3) SC
(3) PR
(2) PA
(1) TO
(1) SE
(1) MA
(1) AM
(1) PB
(1) AP
(1) PI

Mapeamento Inteligente dos Maiores Players Produtores da Biomassa Agroindustrial.

As empresas dos Anuários dos Maiores Players Produtores de Biomassa Agroindustrial da Cultura da Cevada i tem um percentual de produção de 98,5% do mercado de biomassa.



DADOS CADASTRAMENTO BANCO DADOS

Dados Gerais	Dados de Cadastramento da Empresa no Banco de Dados	
Cadastramento	4148004 -20.04.2024	
CNPJ	55.109.474/0038-50	
Razão social da Empresa	USINA	
Nome de Fantasia	USINA CAROLO	
Data Abertura	21/09/2021	
Matriz/Filial	Matriz	
Endereço	SITIO LAGOA RICA	SN
Endereço Complemento	ZONA RURAL	
Cidade Estado	PONTAL	SÃO PAULO
Telefone de contato	1639539300	
E-Mail Site		
Estrutura Societária	Sociedade Anônima Fechada	
Diretor Presidente	MARCELO CAROLO-ANTONIO CARLOS CAROLO	
CNAE	113000	Cultivo agrícola
Regime Tributário	LUCRO REAL	
Dívidas Fiscais	NÃO DIVULGADO	
Porte da Empresa	MÉDIO/GRANDE PORTE	
Capital Social	R\$	
Faturamento Anual	R\$ 4800001,00 a R\$ 20000000,00	
Número Funcionários	100 A 500 COLABORADORES	
Atividade Agrícola	Cultivo agrícola	
Industrial	Usina de processamento	
Area própria de cultivo	Sim	
Geração de Resíduos	Palha	

Abordagem metodológica do levantamento de dados.

Na abordagem geral do banco de dados trabalhamos com informações de macrolocalização dos produtores dos tipos de biomassa da agricultura e sua atividade profissional de mercado.

Além do cadastramento direto dos produtores no sistema de produção da agricultura com dados das Secretarias de Abastecimento e de Meio Ambiente dos Estados e de entidades do setor agroindustrial (disponibilização de informações do setor da agricultura).

As coletas de informações primárias (formulário de contato com o produtor – mercado dos produtos gerado do setor produtivo e de resíduos – macrolocalização) e secundárias com base no banco de dados da ABIB Brasil Biomassa.

BANCO DE DADOS DADOS DOS MAIORES MUNICÍPIOS PRODUTORAS –SEDE EMPRESARIAL

Dados Maiores Municípios Banco de Dados (Percentual/Empresas)

5% (10) MACAUBAL/SP
4% (8) SAO PAULO/SP
4% (8) RIO DE JANEIRO/RJ
3% (6) NOVA CASTILHO/SP
3% (5) PIRACICABA/SP
2% (4) ALAGOINHAS/BA
2% (4) UBERLANDIA/MG
2% (4) PINDAMONHANGABA/SP
2% (3) CUIABA/MT
2% (3) BRASILIA/DF
2% (3) BOITUVA/SP
2% (3) VOTUPORANGA/SP
2% (3) ALVARES FLORENCE/SP
2% (3) IGARASSU/PE
2% (3) FRUTAL/MG
2% (3) SAO JOSE DO RIO PRETO/SP
2% (3) COSMORAMA/SP
1% (2) GUARAPUAVA/PR
1% (2) MONTES CLAROS/MG
1% (2) PRESIDENTE PRUDENTE/SP
1% (2) JUINA/MT
1% (2) GENERAL SALGADO/SP
1% (2) NHANDEARA/SP
1% (2) PATOS DE MINAS/MG
1% (2) FERNANDOPOLIS/SP

Dados Maiores Municípios Banco de Dados (Percentual/Empresas)

1% (2) TAQUARA/RS
1% (2) TAUBATE/SP .
1% (2) TANGARA DA SERRA/MT
1% (2) OLIMPIA/SP
1% (2) AGUDOS/SP
1% (2) ARARAS/SP
1% (1) MOGI GUACU/SP
1% (1) SAO GONCALO/RJ
1% (1) ARAGUARI/MG
1% (1) CURITIBA/PR
1% (1) ANAPOLIS/GO
1% (1) RIBEIRAO PRETO/SP
1% (1) FORTALEZA/CE
1% (1) MARANGUAPE/CE
1% (1) ERECHIM/RS
1% (1) SANTANA DO RIACHO/MG
1% (1) SAO JOSE DOS CAMPOS/SP
1% (1) PEREIRA BARRETO/SP
1% (1) CAMACARI/BA
1% (1) MANICORE/AM
1% (1) LIMEIRA/SP
1% (1) JACAREACANGA/PA
1% (1) ARARAQUARA/SP
1% (1) CATANDUVA/SP
1% (1) SAO CRISTOVAO/SE
1% (1) TIMOTEO/MG



EMPRESAS NO ANUÁRIO

186

VALOR INVESTIMENTO:

R\$ 100,00

BANCO DE DADOS EM ANUÁRIO E PLANILHAS INTELIGENTES DOS MAIORES PLAYERS PRODUTORES DO SETOR AGROINDUSTRIAL NO BRASIL QUE ATUAM NA COLHEITA AGRÍCOLA E NO BENEFICIAMENTO AGROINDUSTRIAL DA CULTURA DA CEVADA COM A GERAÇÃO DE RESÍDUOS PARA USO ENERGÉTICO.

O BANCO DE DADOS EM ANUÁRIOS E PLANILHAS INTELIGENTES COMPORTAM 186 EMPRESAS MÉDIO E GRANDE PORTE PRODUTORAS DA AGRICULTURA E DO BENEFICIAMENTO AGROINDUSTRIAL DA CULTURA DA CEVADA

**PREMIUM ANUÁRIOS DOS MAIORES PLAYERS PRODUTORES
SUPRIMENTO E DESCARBONIZAÇÃO INDUSTRIAL**



METODOLOGIA DE AQUISIÇÃO DO ANUÁRIO

PLAYERS PRODUTORES BIOMASSA

PAGAMENTO PIX DEPÓSITO

Banco Itaú

Agência:4015

Conta corrente: 99054-4

Chave Pix:(41) 99817-3023

Brasil Biomassa e Energia Renovável

ENTREGA IMEDIATA DAS PLANILHAS E DO E-BOOK

CONFIRMAÇÃO PAGAMENTO

WHATS APP (41) 998173023

OU PELO FONE BRASIL BIOMASSA (41) 996473481

CÓPIA PAGAMENTO E-MAIL

diretoria@editorabrasilbiomassa.com

BRASIL BIOMASSA CONSULTORIA ENGENHARIA E TECNOLOGIA

Av. Candido Hartmann, 570 24 andar Conj. 243 Champagnat Curitiba Paraná

Whats Consultoria (41) 998173023 ou Fone ABIB BBER (41) 996473481

E-mail diretoria@editorabrasilbiomassa.com www.editorabrasilbiomassa.com



**PREMIUM ANUÁRIO BRASIL MAIORES PLAYERS
PRODUTORES BIOMASSA AGRICULTURA DA
CULTURA DO COCO VERDDE**

SUPRIMENTO ENERGÉTICO DESCARBONIZAÇÃO INDUSTRIAL



No Brasil, segundo os dados constantes no Atlas Brasileiro Biomassa da Agricultura e Agroindustrial (ABIB Brasil 2024) o potencial de disponibilidade de biomassa residual da colheita da agricultura e do beneficiamento agroindustrial o potencial de disponibilidade de biomassa residual da agricultura é de aproximadamente 980 milhões de toneladas por ano.

BANCO DE DADOS EM ANUÁRIOS E PLANILHAS INTELIGENTES DOS MAIORES PLAYERS PRODUTORES (PERFIL EMPRESARIAL DE PRODUÇÃO E DE FATURAMENTO - MÉDIO E GRANDE PORTE) DO SETOR AGROINDUSTRIAL COM ATIVIDADE DE CULTIVO DE MAIS DE QUINZE CULTURAS AGRÍCOLAS NO BRASIL COM A PRODUÇÃO DE BIOMASSA E DE RESÍDUOS DA COLHEITA AGRÍCOLA E DO BENEFICIAMENTO AGROINDUSTRIAL DA CULTURA DO COCO VERDE

OS ANUÁRIOS E AS PLANILHAS INTELIGENTES RETRATAM OS MAIORES PRODUTORES DO SETOR AGROINDUSTRIAL COM BASE NO PERFIL INDUSTRIAL DE PRODUÇÃO E DE FATURAMENTO PARA AS EMPRESAS DE MÉDIO E GRANDE PORTE EM TODO O BRASIL.

(257) SP

(72) CE

(49) BA

(22) AL

(21) SE

(20) RN

(11) ES

(11) PE

(11) PA

(8) MA

(5) GO

(5) PB

(3) RJ

(2) TO

(1) RO

(1) PR

(1) AM

(1) MG

(1) DF

Mapeamento Inteligente dos Maiores Players Produtores da Biomassa Agroindustrial.

As empresas dos Anuários dos Maiores Players Produtores de Biomassa Agroindustrial da Cultura do Coco Verde tem um percentual de produção de 98,5% do mercado de biomassa.



DADOS CADASTRAMENTO BANCO DADOS

Dados Gerais	Dados de Cadastramento da Empresa no Banco de Dados	
Cadastramento	4148004 -20.04.2024	
CNPJ	55.109.474/0038-50	
Razão social da Empresa	USINA	
Nome de Fantasia	USINA CAROLO	
Data Abertura	21/09/2021	
Matriz/Filial	Matriz	
Endereço	SITIO LAGOA RICA	SN
Endereço Complemento	ZONA RURAL	
Cidade Estado	PONTAL	SÃO PAULO
Telefone de contato	1639539300	
E-Mail Site		
Estrutura Societária	Sociedade Anônima Fechada	
Diretor Presidente	MARCELO CAROLO-ANTONIO CARLOS CAROLO	
CNAE	113000	Cultivo agrícola
Regime Tributário	LUCRO REAL	
Dívidas Fiscais	NÃO DIVULGADO	
Porte da Empresa	MÉDIO/GRANDE PORTE	
Capital Social	R\$	
Faturamento Anual	R\$ 4800001,00 a R\$ 20000000,00	
Número Funcionários	100 A 500 COLABORADORES	
Atividade Agrícola	Cultivo agrícola	
Industrial	Usina de processamento	
Area própria de cultivo	Sim	
Geração de Resíduos	Palha	

Abordagem metodológica do levantamento de dados.

Na abordagem geral do banco de dados trabalhamos com informações de macrolocalização dos produtores dos tipos de biomassa da agricultura e sua atividade profissional de mercado.

Além do cadastramento direto dos produtores no sistema de produção da agricultura com dados das Secretarias de Abastecimento e de Meio Ambiente dos Estados e de entidades do setor agroindustrial (disponibilização de informações do setor da agricultura).

As coletas de informações primárias (formulário de contato com o produtor – mercado dos produtos gerado do setor produtivo e de resíduos – macrolocalização) e secundárias com base no banco de dados da ABIB Brasil Biomassa.

BANCO DE DADOS DADOS DOS MAIORES MUNICÍPIOS PRODUTORAS –SEDE EMPRESARIAL

Dados Maiores Municípios Banco de Dados (Percentual/Empresas)

4% (18) CARDOSO/SP
3% (16) PARAIPABA/CE
2% (12) ACARAU/CE
2% (11) MARILIA/SP
2% (10) SAO JOSE DO RIO PRETO/SP
2% (9) VOTUPORANGA/SP
2% (9) TUPA/SP
2% (9) NEOPOLIS/SE
2% (8) ITAREMA/CE
2% (8) SABINO/SP
1% (7) CORURIBE/AL
1% (6) LINHARES/ES
1% (6) BARRA/BA
1% (6) SATIRO DIAS/BA
1% (6) TOUROS/RN
1% (5) PRESIDENTE PRUDENTE/SP
1% (5) FERNANDOPOLIS/SP
1% (4) TRAIRI/CE
1% (4) CAIRU/BA
1% (4) CONDE/BA
1% (4) PACO DO LUMIAR/MA
1% (4) ALVARES MACHADO/SP
1% (4) DRACENA/SP
1% (4) TAMANDARE/PE
1% (4) MARCO/CE

Dados Maiores Municípios Banco de Dados (Percentual/Empresas)

1% (4) REDENCAO/PA
1% (4) BARRETOS/SP
1% (4) PRESIDENTE EPITACIO/SP
1% (4) JANDAIRA/BA
1% (3) CATANDUVA/SP
1% (3) RANCHARIA/SP
1% (3) ADAMANTINA/SP
1% (3) ALTO DO RODRIGUES/RN
1% (3) MIRASSOL/SP
1% (3) SAO MATEUS/ES
1% (3) TAQUARITINGA/SP
1% (3) TUPI PAULISTA/SP
1% (3) PANORAMA/SP
1% (3) IBIRA/SP
1% (3) MIGUELOPOLIS/SP
1% (3) NOVA GUATAPORANGA/SP
1% (3) PINDORAMA/SP
1% (3) SAO SEBASTIAO/AL
1% (3) GUARACAI/SP
1% (3) JUQUIA/SP
1% (3) FORTIM/CE
1% (3) PORTO SEGURO/BA
1% (3) PETROLINA/PE
1% (3) FORTALEZA/CE
1% (3) PENTECOSTE/CE
1% (3) JAPOATA/SE



EMPRESAS NO ANUÁRIO

502

VALOR INVESTIMENTO:

R\$ 200,00

BANCO DE DADOS EM ANUÁRIO E PLANILHAS INTELIGENTES DOS MAIORES PLAYERS PRODUTORES DO SETOR AGROINDUSTRIAL NO BRASIL QUE ATUAM NA COLHEITA AGRÍCOLA E NO BENEFICIAMENTO AGROINDUSTRIAL DA CULTURA DO COCO VERDE COM A GERAÇÃO DE RESÍDUOS PARA USO ENERGÉTICO.

O BANCO DE DADOS EM ANUÁRIOS E PLANILHAS INTELIGENTES COMPORTAM 502 EMPRESAS MÉDIO E GRANDE PORTE PRODUTORAS DA AGRICULTURA E DO BENEFICIAMENTO AGROINDUSTRIAL DA CULTURA DO COCO VERDE.

**PREMIUM ANUÁRIOS DOS MAIORES PLAYERS PRODUTORES
SUPRIMENTO E DESCARBONIZAÇÃO INDUSTRIAL**



METODOLOGIA DE AQUISIÇÃO DO ANUÁRIO

PLAYERS PRODUTORES BIOMASSA

PAGAMENTO PIX DEPÓSITO

Banco Itaú

Agência:4015

Conta corrente: 99054-4

Chave Pix:(41) 99817-3023

Brasil Biomassa e Energia Renovável

ENTREGA IMEDIATA DAS PLANILHAS E DO E-BOOK

CONFIRMAÇÃO PAGAMENTO

WHATS APP (41) 998173023

OU PELO FONE BRASIL BIOMASSA (41) 996473481

CÓPIA PAGAMENTO E-MAIL

diretoria@editorabrasilbiomassa.com

BRASIL BIOMASSA CONSULTORIA ENGENHARIA E TECNOLOGIA

Av. Candido Hartmann, 570 24 andar Conj. 243 Champagnat Curitiba Paraná

Whats Consultoria (41) 998173023 ou Fone ABIB BBER (41) 996473481

E-mail diretoria@editorabrasilbiomassa.com www.editorabrasilbiomassa.com



**PREMIUM ANUÁRIO BRASIL MAIORES PLAYERS
PRODUTORES BIOMASSA AGRICULTURA DA
CULTURA DO DENDÊ**

SUPRIMENTO ENERGÉTICO DESCARBONIZAÇÃO INDUSTRIAL



No Brasil, segundo os dados constantes no Atlas Brasileiro Biomassa da Agricultura e Agroindustrial (ABIB Brasil 2024) o potencial de disponibilidade de biomassa residual da colheita da agricultura e do beneficiamento agroindustrial o potencial de disponibilidade de biomassa residual da agricultura é de aproximadamente 980 milhões de toneladas por ano.

BANCO DE DADOS EM ANUÁRIOS E PLANILHAS INTELIGENTES DOS MAIORES PLAYERS PRODUTORES (PERFIL EMPRESARIAL DE PRODUÇÃO E DE FATURAMENTO - MÉDIO E GRANDE PORTE) DO SETOR AGROINDUSTRIAL COM ATIVIDADE DE CULTIVO DE MAIS DE QUINZE CULTURAS AGRÍCOLAS NO BRASIL COM A PRODUÇÃO DE BIOMASSA E DE RESÍDUOS DA COLHEITA AGRÍCOLA E DO BENEFICIAMENTO AGROINDUSTRIAL DA CULTURA DO DENDÊ

OS ANUÁRIOS E AS PLANILHAS INTELIGENTES RETRATAM OS MAIORES PRODUTORES DO SETOR AGROINDUSTRIAL COM BASE NO PERFIL INDUSTRIAL DE PRODUÇÃO E DE FATURAMENTO PARA AS EMPRESAS DE MÉDIO E GRANDE PORTE EM TODO O BRASIL.

(65) PA

(5) BA

(4) RR

(2) SP

(1) AP

(1) AM

(1) MT

Mapeamento Inteligente dos Maiores Players Produtores da Biomassa Agroindustrial.

As empresas dos Anuários dos Maiores Players Produtores de Biomassa Agroindustrial da Cultura do Dendê tem um percentual de produção de 99,5% do mercado de biomassa.



DADOS CADASTRAMENTO BANCO DADOS

Dados Gerais	Dados de Cadastramento da Empresa no Banco de Dados	
Cadastramento	4148004 -20.04.2024	
CNPJ	55.109.474/0038-50	
Razão social da Empresa	USINA	
Nome de Fantasia	USINA CAROLO	
Data Abertura	21/09/2021	
Matriz/Filial	Matriz	
Endereço	SITIO LAGOA RICA	SN
Endereço Complemento	ZONA RURAL	
Cidade Estado	PONTAL	SÃO PAULO
Telefone de contato	1639539300	
E-Mail Site		
Estrutura Societária	Sociedade Anônima Fechada	
Diretor Presidente	MARCELO CAROLO-ANTONIO CARLOS CAROLO	
CNAE	113000	Cultivo agrícola
Regime Tributário	LUCRO REAL	
Dívidas Fiscais	NÃO DIVULGADO	
Porte da Empresa	MÉDIO/GRANDE PORTE	
Capital Social	R\$	
Faturamento Anual	R\$ 4800001,00 a R\$ 20000000,00	
Número Funcionários	100 A 500 COLABORADORES	
Atividade Agrícola	Cultivo agrícola	
Industrial	Usina de processamento	
Area própria de cultivo	Sim	
Geração de Resíduos	Palha	

Abordagem metodológica do levantamento de dados.

Na abordagem geral do banco de dados trabalhamos com informações de macrolocalização dos produtores dos tipos de biomassa da agricultura e sua atividade profissional de mercado.

Além do cadastramento direto dos produtores no sistema de produção da agricultura com dados das Secretarias de Abastecimento e de Meio Ambiente dos Estados e de entidades do setor agroindustrial (disponibilização de informações do setor da agricultura).

As coletas de informações primárias (formulário de contato com o produtor – mercado dos produtos gerado do setor produtivo e de resíduos – macrolocalização) e secundárias com base no banco de dados da ABIB Brasil Biomassa.

BANCO DE DADOS DADOS DOS MAIORES MUNICÍPIOS PRODUTORAS –SEDE EMPRESARIAL

Dados Maiores Municípios Banco de Dados (Percentual/Empresas)

15% (12) TOME-ACU/PA
13% (10) MOJU/PA
8% (6) IGARAPE-ACU/PA
6% (5) ACARA/PA
5% (4) TAILANDIA/PA
4% (3) BELEM/PA
4% (3) ABAETETUBA/PA
4% (3) CONCORDIA DO PARA/PA
4% (3) JAGUARIFE/BA
3% (2) BUJARU/PA
3% (2) RORAINOPOLIS/RR
3% (2) SANTA LUZIA DO PARA/PA
3% (2) SAO MIGUEL DO GUAMA/PA
3% (2) SAO JOAO DA BALIZA/RR
3% (2) BONITO/PA
3% (2) SANTO ANTONIO DO TAUUA/PA
3% (2) GARRAFAO DO NORTE/PA .

Dados Maiores Municípios Banco de Dados (Percentual/Empresas)

1% (1) ANANINDEUA/PA
1% (1) MAE DO RIO/PA
1% (1) SANTA LUZIA/BA
1% (1) CAPITAO POCO/PA
1% (1) CAIABU/SP
1% (1) MACAPA/AP
1% (1) MANAUS/AM
1% (1) CASTANHAL/PA
1% (1) SANTAREM/PA
1% (1) SAO PAULO/SP
1% (1) SANTA BARBARA DO PARA/PA
1% (1) SANTAREM NOVO/PA
1% (1) PONTES E LACERDA/MT
1% (1) SALVADOR/BA



EMPRESAS NO ANUÁRIO

79

VALOR INVESTIMENTO:

R\$ 50,00

BANCO DE DADOS EM ANUÁRIO E PLANILHAS INTELIGENTES DOS MAIORES PLAYERS PRODUTORES DO SETOR AGROINDUSTRIAL NO BRASIL QUE ATUAM NA COLHEITA AGRÍCOLA E NO BENEFICIAMENTO AGROINDUSTRIAL DA CULTURA DO DENDÊ COM A GERAÇÃO DE RESÍDUOS PARA USO ENERGÉTICO.

O BANCO DE DADOS EM ANUÁRIOS E PLANILHAS INTELIGENTES COMPORTAM 79 EMPRESAS MÉDIO E GRANDE PORTE PRODUTORAS DA AGRICULTURA E DO BENEFICIAMENTO AGROINDUSTRIAL DA CULTURA DO DENDÊ

**PREMIUM ANUÁRIOS DOS MAIORES PLAYERS PRODUTORES
SUPRIMENTO E DESCARBONIZAÇÃO INDUSTRIAL**



METODOLOGIA DE AQUISIÇÃO DO ANUÁRIO

PLAYERS PRODUTORES BIOMASSA

PAGAMENTO PIX DEPÓSITO

Banco Itaú

Agência:4015

Conta corrente: 99054-4

Chave Pix:(41) 99817-3023

Brasil Biomassa e Energia Renovável

ENTREGA IMEDIATA DAS PLANILHAS E DO E-BOOK

CONFIRMAÇÃO PAGAMENTO

WHATS APP (41) 998173023

OU PELO FONE BRASIL BIOMASSA (41) 996473481

CÓPIA PAGAMENTO E-MAIL

diretoria@editorabrasilbiomassa.com

BRASIL BIOMASSA CONSULTORIA ENGENHARIA E TECNOLOGIA

Av. Candido Hartmann, 570 24 andar Conj. 243 Champagnat Curitiba Paraná

Whats Consultoria (41) 998173023 ou Fone ABIB BBER (41) 996473481

E-mail diretoria@editorabrasilbiomassa.com www.editorabrasilbiomassa.com



**PREMIUM ANUÁRIO BRASIL MAIORES PLAYERS
PRODUTORES BIOMASSA AGRICULTURA DA
CULTURA DO FEIJÃO**

SUPRIMENTO ENERGÉTICO DESCARBONIZAÇÃO INDUSTRIAL



No Brasil, segundo os dados constantes no Atlas Brasileiro Biomassa da Agricultura e Agroindustrial (ABIB Brasil 2024) o potencial de disponibilidade de biomassa residual da colheita da agricultura e do beneficiamento agroindustrial o potencial de disponibilidade de biomassa residual da agricultura é de aproximadamente 980 milhões de toneladas por ano.

BANCO DE DADOS EM ANUÁRIOS E PLANILHAS INTELIGENTES DOS MAIORES PLAYERS PRODUTORES (PERFIL EMPRESARIAL DE PRODUÇÃO E DE FATURAMENTO - MÉDIO E GRANDE PORTE) DO SETOR AGROINDUSTRIAL COM ATIVIDADE DE CULTIVO DE MAIS DE QUINZE CULTURAS AGRÍCOLAS NO BRASIL COM A PRODUÇÃO DE BIOMASSA E DE RESÍDUOS DA COLHEITA AGRÍCOLA E DO BENEFICIAMENTO AGROINDUSTRIAL DA CULTURA DO FEIJÃO

OS ANUÁRIOS E AS PLANILHAS INTELIGENTES RETRATAM OS MAIORES PRODUTORES DO SETOR AGROINDUSTRIAL COM BASE NO PERFIL INDUSTRIAL DE PRODUÇÃO E DE FATURAMENTO PARA AS EMPRESAS DE MÉDIO E GRANDE PORTE EM TODO O BRASIL.

(2347) SP

(21) BA

(14) MG

(10) GO

(7) CE

(6) RN

(4) MT

(4) RS

(4) PR

(3) PE

(3) ES

(3) AL

(3) PB

(3) MS

(2) PI

(1) SC

(1) MA

(1) AC

(1) RJ

Mapeamento Inteligente dos Maiores Players Produtores da Biomassa Agroindustrial.

As empresas dos Anuários dos Maiores Players Produtores de Biomassa Agroindustrial da Cultura do Feijão tem um percentual de produção de 94,5% do mercado de biomassa.



DADOS CADASTRAMENTO BANCO DADOS

Dados Gerais	Dados de Cadastramento da Empresa no Banco de Dados	
Cadastramento	4148004 -20.04.2024	
CNPJ	55.109.474/0038-50	
Razão social da Empresa	USINA	
Nome de Fantasia	USINA CAROLO	
Data Abertura	21/09/2021	
Matriz/Filial	Matriz	
Endereço	SITIO LAGOA RICA	SN
Endereço Complemento	ZONA RURAL	
Cidade Estado	PONTAL	SÃO PAULO
Telefone de contato	1639539300	
E-Mail Site		
Estrutura Societária	Sociedade Anônima Fechada	
Diretor Presidente	MARCELO CAROLO-ANTONIO CARLOS CAROLO	
CNAE	113000	Cultivo agrícola
Regime Tributário	LUCRO REAL	
Dívidas Fiscais	NÃO DIVULGADO	
Porte da Empresa	MÉDIO/GRANDE PORTE	
Capital Social	R\$	
Faturamento Anual	R\$ 4800001,00 a R\$ 20000000,00	
Número Funcionários	100 A 500 COLABORADORES	
Atividade Agrícola	Cultivo agrícola	
Industrial	Usina de processamento	
Area própria de cultivo	Sim	
Geração de Resíduos	Palha	

Abordagem metodológica do levantamento de dados.

Na abordagem geral do banco de dados trabalhamos com informações de macrolocalização dos produtores dos tipos de biomassa da agricultura e sua atividade profissional de mercado.

Além do cadastramento direto dos produtores no sistema de produção da agricultura com dados das Secretarias de Abastecimento e de Meio Ambiente dos Estados e de entidades do setor agroindustrial (disponibilização de informações do setor da agricultura).

As coletas de informações primárias (formulário de contato com o produtor – mercado dos produtos gerado do setor produtivo e de resíduos – macrolocalização) e secundárias com base no banco de dados da ABIB Brasil Biomassa.

BANCO DE DADOS DADOS DOS MAIORES MUNICÍPIOS PRODUTORAS –SEDE EMPRESARIAL

Dados Maiores Municípios Banco de Dados (Percentual/Empresas)

9% (219) TAQUARITUBA/SP
9% (208) CAPAO BONITO/SP
5% (131) ITABERA/SP
4% (100) ITAPEVA/SP
4% (95) ITARARE/SP
4% (93) ITAPORANGA/SP
3% (84) RIBEIRAO GRANDE/SP
3% (61) ITAI/SP
2% (51) ITAPETININGA/SP
2% (47) BARRA DO TURVO/SP
2% (41) SAO MIGUEL ARCANJO/SP
2% (37) RIVERSUL/SP
1% (33) APIAI/SP
1% (32) PIEDADE/SP
1% (29) CORONEL MACEDO/SP
1% (28) GARCA/SP
1% (28) ALVARES MACHADO/SP
1% (27) PILAR DO SUL/SP
1% (26) BARAO DE ANTONINA/SP
1% (25) ITAOCA/SP
1% (23) PARANAPANEMA/SP
1% (21) BURI/SP
1% (21) RIBEIRAO BRANCO/SP
1% (20) VARGEM GRANDE DO SUL/SP
1% (20) BARRA DO CHAPEU/SP
1% (19) ANGATUBA/SP .

Dados Maiores Municípios Banco de Dados (Percentual/Empresas)

. 1% (18) ARACOIABA DA SERRA/SP
1% (17) SALESOPOLIS/SP
1% (15) DRACENA/SP
1% (15) BRAGANCA PAULISTA/SP
1% (15) ALFREDO MARCONDES/SP
1% (15) SOCORRO/SP
1% (14) PRESIDENTE BERNARDES/SP
1% (14) SAO JOAO DA BOA VISTA/SP
1% (13) SALTO DE PIRAPORA/SP
0% (12) CASA BRANCA/SP
0% (11) SARAPUI/SP
0% (11) QUADRA/SP
0% (11) GUAPIARA/SP
0% (11) PORTO FELIZ/SP
0% (11) AVARE/SP
0% (11) ITAPIRAPUA PAULISTA/SP
0% (10) CUNHA/SP
0% (10) TAQUARIVAI/SP
0% (9) ITUPEVA/SP
0% (9) PINHALZINHO/SP
0% (9) ADAMANTINA/SP
0% (8) PRESIDENTE PRUDENTE/SP
0% (8) ROSANA/SP
0% (8) OSVALDO CRUZ/SP
0% (8) PARAIBUNA/SP



EMPRESAS NO ANUÁRIO

2.438

VALOR INVESTIMENTO:

R\$ 500,00

BANCO DE DADOS EM ANUÁRIO E PLANILHAS INTELIGENTES DOS MAIORES PLAYERS PRODUTORES DO SETOR AGROINDUSTRIAL NO BRASIL QUE ATUAM NA COLHEITA AGRÍCOLA E NO BENEFICIAMENTO AGROINDUSTRIAL DA CULTURA DO FEIJÃO COM A GERAÇÃO DE RESÍDUOS PARA USO ENERGÉTICO.

O BANCO DE DADOS EM ANUÁRIOS E PLANILHAS INTELIGENTES COMPORTAM 2.438 EMPRESAS MÉDIO E GRANDE PORTE PRODUTORAS DA AGRICULTURA E DO BENEFICIAMENTO AGROINDUSTRIAL DA CULTURA DO FEIJÃO

**PREMIUM ANUÁRIOS DOS MAIORES PLAYERS PRODUTORES
SUPRIMENTO E DESCARBONIZAÇÃO INDUSTRIAL**



METODOLOGIA DE AQUISIÇÃO DO ANUÁRIO

PLAYERS PRODUTORES BIOMASSA

PAGAMENTO PIX DEPÓSITO

Banco Itaú

Agência:4015

Conta corrente: 99054-4

Chave Pix:(41) 99817-3023

Brasil Biomassa e Energia Renovável

ENTREGA IMEDIATA DAS PLANILHAS E DO E-BOOK

CONFIRMAÇÃO PAGAMENTO

WHATS APP (41) 998173023

OU PELO FONE BRASIL BIOMASSA (41) 996473481

CÓPIA PAGAMENTO E-MAIL

diretoria@editorabrasilbiomassa.com

BRASIL BIOMASSA CONSULTORIA ENGENHARIA E TECNOLOGIA

Av. Candido Hartmann, 570 24 andar Conj. 243 Champagnat Curitiba Paraná

Whats Consultoria (41) 998173023 ou Fone ABIB BBER (41) 996473481

E-mail diretoria@editorabrasilbiomassa.com www.editorabrasilbiomassa.com



**PREMIUM ANUÁRIO BRASIL MAIORES PLAYERS
PRODUTORES BIOMASSA AGRICULTURA DA
CULTURA DA LARANJA**

SUPRIMENTO ENERGÉTICO DESCARBONIZAÇÃO INDUSTRIAL



No Brasil, segundo os dados constantes no Atlas Brasileiro Biomassa da Agricultura e Agroindustrial (ABIB Brasil 2024) o potencial de disponibilidade de biomassa residual da colheita da agricultura e do beneficiamento agroindustrial o potencial de disponibilidade de biomassa residual da agricultura é de aproximadamente 980 milhões de toneladas por ano.

BANCO DE DADOS EM ANUÁRIOS E PLANILHAS INTELIGENTES DOS MAIORES PLAYERS PRODUTORES (PERFIL EMPRESARIAL DE PRODUÇÃO E DE FATURAMENTO - MÉDIO E GRANDE PORTE) DO SETOR AGROINDUSTRIAL COM ATIVIDADE DE CULTIVO DE MAIS DE QUINZE CULTURAS AGRÍCOLAS NO BRASIL COM A PRODUÇÃO DE BIOMASSA E DE RESÍDUOS DA COLHEITA AGRÍCOLA E DO BENEFICIAMENTO AGROINDUSTRIAL DA CULTURA DA LARANJA

OS ANUÁRIOS E AS PLANILHAS INTELIGENTES RETRATAM OS MAIORES PRODUTORES DO SETOR AGROINDUSTRIAL COM BASE NO PERFIL INDUSTRIAL DE PRODUÇÃO E DE FATURAMENTO PARA AS EMPRESAS DE MÉDIO E GRANDE PORTE EM TODO O BRASIL.

(22650) SP

(44) MG

(41) BA

(28) PR

(20) RS

(17) SE

(14) PA

(11) GO

(7) RJ

(3) SC

(2) CE

(2) AM

(2) MS

(2) PI

(2) PE

(1) TO

(1) EX

(1) AC

Mapeamento Inteligente dos Maiores Players Produtores da Biomassa Agroindustrial.

As empresas dos Anuários dos Maiores Players Produtores de Biomassa Agroindustrial da Cultura da Laranja tem um percentual de produção de 98,5% do mercado de biomassa.



DADOS CADASTRAMENTO BANCO DADOS

Dados Gerais	Dados de Cadastramento da Empresa no Banco de Dados	
Cadastramento	4148004 -20.04.2024	
CNPJ	55.109.474/0038-50	
Razão social da Empresa	USINA	
Nome de Fantasia	USINA CAROLO	
Data Abertura	21/09/2021	
Matriz/Filial	Matriz	
Endereço	SITIO LAGOA RICA	SN
Endereço Complemento	ZONA RURAL	
Cidade Estado	PONTAL	SÃO PAULO
Telefone de contato	1639539300	
E-Mail Site		
Estrutura Societária	Sociedade Anônima Fechada	
Diretor Presidente	MARCELO CAROLO-ANTONIO CARLOS CAROLO	
CNAE	113000	Cultivo agrícola
Regime Tributário	LUCRO REAL	
Dívidas Fiscais	NÃO DIVULGADO	
Porte da Empresa	MÉDIO/GRANDE PORTE	
Capital Social	R\$	
Faturamento Anual	R\$ 4800001,00 a R\$ 20000000,00	
Número Funcionários	100 A 500 COLABORADORES	
Atividade Agrícola	Cultivo agrícola	
Industrial	Usina de processamento	
Area própria de cultivo	Sim	
Geração de Resíduos	Palha	

Abordagem metodológica do levantamento de dados.

Na abordagem geral do banco de dados trabalhamos com informações de macrolocalização dos produtores dos tipos de biomassa da agricultura e sua atividade profissional de mercado.

Além do cadastramento direto dos produtores no sistema de produção da agricultura com dados das Secretarias de Abastecimento e de Meio Ambiente dos Estados e de entidades do setor agroindustrial (disponibilização de informações do setor da agricultura).

As coletas de informações primárias (formulário de contato com o produtor – mercado dos produtos gerado do setor produtivo e de resíduos – macrolocalização) e secundárias com base no banco de dados da ABIB Brasil Biomassa.

BANCO DE DADOS DADOS DOS MAIORES MUNICÍPIOS PRODUTORAS –SEDE EMPRESARIAL

Dados Maiores Municípios Banco de Dados (Percentual/Empresas)

7% (1493) LIMEIRA/SP
6% (1408) ITAPOLIS/SP
4% (819) MOGI MIRIM/SP
3% (770) CONCHAL/SP
3% (727) ARTUR NOGUEIRA/SP
3% (679) TABATINGA/SP
2% (531) TAQUARITINGA/SP
2% (504) OLIMPIA/SP
2% (452) BEBEDOURO/SP
2% (437) PIRANGI/SP
2% (433) MOGI GUACU/SP
2% (423) AGUAI/SP
2% (413) ARARAS/SP
2% (375) MONTE AZUL PAULISTA/SP
1% (320) CASA BRANCA/SP
1% (316) BORBOREMA/SP
1% (311) IBITINGA/SP
1% (294) ESTRELA DOESTE/SP
1% (265) MATAO/SP
1% (257) ENGENHEIRO COELHO/SP
1% (250) SANTA RITA DO PASSA QUATRO/SP
1% (217) ITAJOBI/SP
1% (216) PIRASSUNUNGA/SP
1% (207) BARRETOS/SP
1% (204) PARAISO/SP.

Dados Maiores Municípios Banco de Dados (Percentual/Empresas)

1% (199) URANIA/SP
1% (196) JALES/SP
1% (196) LEME/SP
1% (182) SANTA SALETE/SP
1% (171) BROTAS/SP
1% (169) ASPASIA/SP
1% (157) TURMALINA/SP
1% (151) CAJOBI/SP
1% (150) GUARACI/SP
1% (145) TAIACU/SP
1% (140) TANABI/SP
1% (135) URUPES/SP
1% (131) NOVO HORIZONTE/SP
1% (131) IRAPUA/SP
1% (130) APARECIDA DOESTE/SP
1% (129) PORTO FERREIRA/SP
1% (128) COSMOPOLIS/SP
1% (128) CORDEIROPOLIS/SP
1% (127) PALMEIRA DOESTE/SP
1% (118) EMBAUBA/SP
1% (117) TAIUVA/SP
0% (113) JAGUARIUNA/SP
0% (111) SOCORRO/SP
0% (108) PONTALINDA/SP
0% (107) TAMBAU/SP
0% (103) TABAPUA/SP



EMPRESAS NO ANUÁRIO

22.848

VALOR INVESTIMENTO:

R\$ 4.000,00

BANCO DE DADOS EM ANUÁRIO E PLANILHAS INTELIGENTES DOS MAIORES PLAYERS PRODUTORES DO SETOR AGROINDUSTRIAL NO BRASIL QUE ATUAM NA COLHEITA AGRÍCOLA E NO BENEFICIAMENTO AGROINDUSTRIAL DA CULTURA DA LARANJA COM A GERAÇÃO DE RESÍDUOS PARA USO ENERGÉTICO.

O BANCO DE DADOS EM ANUÁRIOS E PLANILHAS INTELIGENTES COMPORTAM 22.848 EMPRESAS MÉDIO E GRANDE PORTE PRODUTORAS DA AGRICULTURA E DO BENEFICIAMENTO AGROINDUSTRIAL DA CULTURA DA LARANJA

**PREMIUM ANUÁRIOS DOS MAIORES PLAYERS PRODUTORES
SUPRIMENTO E DESCARBONIZAÇÃO INDUSTRIAL**



BRASIL BIOMASSA CONSULTORIA ENGENHARIA E TECNOLOGIA

Av. Candido Hartmann, 570 24 andar Conj. 243 Champagnat Curitiba Paraná

Whats Consultoria (41) 998173023 ou Fone ABIB BBER (41) 996473481

E-mail diretoria@editorabrasilbiomassa.com www.editorabrasilbiomassa.com

METODOLOGIA DE AQUISIÇÃO DO ANUÁRIO

PLAYERS PRODUTORES BIOMASSA

PAGAMENTO PIX DEPÓSITO

Banco Itaú

Agência:4015

Conta corrente: 99054-4

Chave Pix:(41) 99817-3023

Brasil Biomassa e Energia Renovável

ENTREGA IMEDIATA DAS PLANILHAS E DO E-BOOK

CONFIRMAÇÃO PAGAMENTO

WHATS APP (41) 998173023

OU PELO FONE BRASIL BIOMASSA (41) 996473481

CÓPIA PAGAMENTO E-MAIL

diretoria@editorabrasilbiomassa.com



**PREMIUM ANUÁRIO BRASIL MAIORES PLAYERS
PRODUTORES BIOMASSA AGRICULTURA DA
CULTURA DA MANDIOCA**

SUPRIMENTO ENERGÉTICO DESCARBONIZAÇÃO INDUSTRIAL



No Brasil, segundo os dados constantes no Atlas Brasileiro Biomassa da Agricultura e Agroindustrial (ABIB Brasil 2024) o potencial de disponibilidade de biomassa residual da colheita da agricultura e do beneficiamento agroindustrial o potencial de disponibilidade de biomassa residual da agricultura é de aproximadamente 980 milhões de toneladas por ano.

BANCO DE DADOS EM ANUÁRIOS E PLANILHAS INTELIGENTES DOS MAIORES PLAYERS PRODUTORES (PERFIL EMPRESARIAL DE PRODUÇÃO E DE FATURAMENTO - MÉDIO E GRANDE PORTE) DO SETOR AGROINDUSTRIAL COM ATIVIDADE DE CULTIVO DE MAIS DE QUINZE CULTURAS AGRÍCOLAS NO BRASIL COM A PRODUÇÃO DE BIOMASSA E DE RESÍDUOS DA COLHEITA AGRÍCOLA E DO BENEFICIAMENTO AGROINDUSTRIAL DA CULTURA DA MANDIOCA

OS ANUÁRIOS E AS PLANILHAS INTELIGENTES RETRATAM OS MAIORES PRODUTORES DO SETOR AGROINDUSTRIAL COM BASE NO PERFIL INDUSTRIAL DE PRODUÇÃO E DE FATURAMENTO PARA AS EMPRESAS DE MÉDIO E GRANDE PORTE EM TODO O BRASIL.

(6832) SP
(252) PA
(220) PR
(219) MG
(195) BA
(152) GO
(128) MT
(105) SC
(93) PE
(89) RN
(75) RJ
(69) CE
(61) AM
(55) MS
(42) AP
(42) MA
(40) ES
(37) PB
(37) TO
(37) AL
(34) PI
(34) AC
(23) RO
(15) RS
(14) SE
(9) DF
(9) RR

Mapeamento Inteligente dos Maiores Players Produtores da Biomassa Agroindustrial.

As empresas dos Anuários dos Maiores Players Produtores de Biomassa Agroindustrial da Cultura da Mandioca tem um percentual de produção de 98,5% do mercado de biomassa.



DADOS CADASTRAMENTO BANCO DADOS

Dados Gerais	Dados de Cadastramento da Empresa no Banco de Dados	
Cadastramento	4148004 -20.04.2024	
CNPJ	55.109.474/0038-50	
Razão social da Empresa	USINA	
Nome de Fantasia	USINA CAROLO	
Data Abertura	21/09/2021	
Matriz/Filial	Matriz	
Endereço	SITIO LAGOA RICA	SN
Endereço Complemento	ZONA RURAL	
Cidade Estado	PONTAL	SÃO PAULO
Telefone de contato	1639539300	
E-Mail Site		
Estrutura Societária	Sociedade Anônima Fechada	
Diretor Presidente	MARCELO CAROLO-ANTONIO CARLOS CAROLO	
CNAE	113000	Cultivo agrícola
Regime Tributário	LUCRO REAL	
Dívidas Fiscais	NÃO DIVULGADO	
Porte da Empresa	MÉDIO/GRANDE PORTE	
Capital Social	R\$	
Faturamento Anual	R\$ 4800001,00 a R\$ 20000000,00	
Número Funcionários	100 A 500 COLABORADORES	
Atividade Agrícola	Cultivo agrícola	
Industrial	Usina de processamento	
Area própria de cultivo	Sim	
Geração de Resíduos	Palha	

Abordagem metodológica do levantamento de dados.

Na abordagem geral do banco de dados trabalhamos com informações de macrolocalização dos produtores dos tipos de biomassa da agricultura e sua atividade profissional de mercado.

Além do cadastramento direto dos produtores no sistema de produção da agricultura com dados das Secretarias de Abastecimento e de Meio Ambiente dos Estados e de entidades do setor agroindustrial (disponibilização de informações do setor da agricultura).

As coletas de informações primárias (formulário de contato com o produtor – mercado dos produtos gerado do setor produtivo e de resíduos – macrolocalização) e secundárias com base no banco de dados da ABIB Brasil Biomassa.

BANCO DE DADOS DADOS DOS MAIORES MUNICÍPIOS PRODUTORAS –SEDE EMPRESARIAL

Dados Maiores Municípios Banco de Dados (Percentual/Empresas)

3% (303) EUCLIDES DA CUNHA PAULISTA/SP
3% (276) TUPA/SP
2% (203) SAO PEDRO DO TURVO/SP
2% (178) ROSANA/SP
2% (137) CAMPOS NOVOS PAULISTA/SP
1% (128) TEODORO SAMPAIO/SP
1% (128) UBIRAJARA/SP
1% (109) OCAUCU/SP
1% (107) CANDIDO MOTA/SP
1% (107) CAPELA DO ALTO/SP
1% (104) ECHAPORA/SP
1% (104) SANTA MARIA DA SERRA/SP
1% (101) IACRI/SP
1% (101) MOGI MIRIM/SP
1% (100) PORTO FELIZ/SP
1% (99) MARILIA/SP
1% (95) ARCO-IRIS/SP
1% (95) PARAGUACU PAULISTA/SP
1% (91) PALMITAL/SP
1% (89) RIBEIRAO DO SUL/SP
1% (84) QUATA/SP
1% (82) MARTINOPOLIS/SP
1% (69) HERCULANDIA/SP
1% (68) IBIRAREMA/SP
1% (67) MIRANTE DO PARANAPANEMA/SP
1% (67) LIMEIRA/SP.

Dados Maiores Municípios Banco de Dados (Percentual/Empresas)

1% (67) SUMARE/SP
1% (65) RIBEIRAO PRETO/SP
1% (60) ITAPOLIS/SP
1% (56) SANTA CRUZ DO RIO PARDO/SP
1% (56) ARARAS/SP
1% (56) RANCHARIA/SP
1% (52) PARAPUA/SP
1% (51) CONCHAL/SP
1% (50) GARCA/SP
1% (50) ARTUR NOGUEIRA/SP
1% (46) ASSIS/SP
0% (44) PRESIDENTE BERNARDES/SP
0% (44) LUPERCIO/SP
0% (42) RINOPOLIS/SP
0% (41) IPERO/SP
0% (39) IGUAPE/SP
0% (39) PLATINA/SP
0% (39) BARRA DO TURVO/SP
0% (38) TREMEMBE/SP
0% (36) MOGI GUACU/SP
0% (36) GALIA/SP
0% (35) SAO FRANCISCO DE ITABAPOANA/RJ
0% (35) AVAI/SP
0% (34) ARACATUBA/SP
0% (34) BELEM/PA



EMPRESAS NO ANUÁRIO

8.918

VALOR INVESTIMENTO:

R\$ 2.000,00

BANCO DE DADOS EM ANUÁRIO E PLANILHAS INTELIGENTES DOS MAIORES PLAYERS PRODUTORES DO SETOR AGROINDUSTRIAL NO BRASIL QUE ATUAM NA COLHEITA AGRÍCOLA E NO BENEFICIAMENTO AGROINDUSTRIAL DA CULTURA DA MANDIOCA COM A GERAÇÃO DE RESÍDUOS PARA USO ENERGÉTICO.

O BANCO DE DADOS EM ANUÁRIOS E PLANILHAS INTELIGENTES COMPORTAM 8.918 EMPRESAS MÉDIO E GRANDE PORTE PRODUTORAS DA AGRICULTURA E DO BENEFICIAMENTO AGROINDUSTRIAL DA CULTURA DA MANDIOCA

**PREMIUM ANUÁRIOS DOS MAIORES PLAYERS PRODUTORES
SUPRIMENTO E DESCARBONIZAÇÃO INDUSTRIAL**



METODOLOGIA DE AQUISIÇÃO DO ANUÁRIO

PLAYERS PRODUTORES BIOMASSA

PAGAMENTO PIX DEPÓSITO

Banco Itaú

Agência:4015

Conta corrente: 99054-4

Chave Pix:(41) 99817-3023

Brasil Biomassa e Energia Renovável

ENTREGA IMEDIATA DAS PLANILHAS E DO E-BOOK

CONFIRMAÇÃO PAGAMENTO

WHATS APP (41) 998173023

OU PELO FONE BRASIL BIOMASSA (41) 996473481

CÓPIA PAGAMENTO E-MAIL

diretoria@editorabrasilbiomassa.com

BRASIL BIOMASSA CONSULTORIA ENGENHARIA E TECNOLOGIA

Av. Candido Hartmann, 570 24 andar Conj. 243 Champagnat Curitiba Paraná

Whats Consultoria (41) 998173023 ou Fone ABIB BBER (41) 996473481

E-mail diretoria@editorabrasilbiomassa.com www.editorabrasilbiomassa.com



**PREMIUM ANUÁRIO BRASIL MAIORES PLAYERS
PRODUTORES BIOMASSA AGRICULTURA DA
CULTURA DO MILHO**

SUPRIMENTO ENERGÉTICO DESCARBONIZAÇÃO INDUSTRIAL



No Brasil, segundo os dados constantes no Atlas Brasileiro Biomassa da Agricultura e Agroindustrial (ABIB Brasil 2024) o potencial de disponibilidade de biomassa residual da colheita da agricultura e do beneficiamento agroindustrial o potencial de disponibilidade de biomassa residual da agricultura é de aproximadamente 980 milhões de toneladas por ano.

BANCO DE DADOS EM ANUÁRIOS E PLANILHAS INTELIGENTES DOS MAIORES PLAYERS PRODUTORES (PERFIL EMPRESARIAL DE PRODUÇÃO E DE FATURAMENTO – MÉDIO E GRANDE PORTE) DO SETOR AGROINDUSTRIAL COM ATIVIDADE DE CULTIVO DE MAIS DE QUINZE CULTURAS AGRÍCOLAS NO BRASIL COM A PRODUÇÃO DE BIOMASSA E DE RESÍDUOS DA COLHEITA AGRÍCOLA E DO BENEFICIAMENTO AGROINDUSTRIAL DA CULTURA DO MILHO.

OS ANUÁRIOS E AS PLANILHAS INTELIGENTES RETRATAM OS MAIORES PRODUTORES DO SETOR AGROINDUSTRIAL COM BASE NO PERFIL INDUSTRIAL DE PRODUÇÃO E DE FATURAMENTO PARA AS EMPRESAS DE MÉDIO E GRANDE PORTE EM TODO O BRASIL.

(41553) SP
(223) PR
(181) MG
(122) GO
(80) MT
(66) RS
(65) BA
(52) MA
(48) SC
(43) MS
(42) AL
(39) CE
(21) TO
(19) PA
(15) PI
(12) PB
(12) RN
(12) DF
(11) PE
(8) SE
(6) RR
(4) RO
(3) RJ
(3) AP
(2) AC
(2) AM
(1) ES

Mapeamento Inteligente dos Maiores Players Produtores da Biomassa Agroindustrial.

As empresas dos Anuários dos Maiores Players Produtores de Biomassa Agroindustrial da Cultura do Milho tem um percentual de produção de 95,5% do mercado de biomassa.



DADOS CADASTRAMENTO BANCO DADOS

Dados Gerais	Dados de Cadastramento da Empresa no Banco de Dados	
Cadastramento	4148004 -20.04.2024	
CNPJ	55.109.474/0038-50	
Razão social da Empresa	USINA	
Nome de Fantasia	USINA CAROLO	
Data Abertura	21/09/2021	
Matriz/Filial	Matriz	
Endereço	SITIO LAGOA RICA	SN
Endereço Complemento	ZONA RURAL	
Cidade Estado	PONTAL	SÃO PAULO
Telefone de contato	1639539300	
E-Mail Site		
Estrutura Societária	Sociedade Anônima Fechada	
Diretor Presidente	MARCELO CAROLO-ANTONIO CARLOS CAROLO	
CNAE	113000	Cultivo agrícola
Regime Tributário	LUCRO REAL	
Dívidas Fiscais	NÃO DIVULGADO	
Porte da Empresa	MÉDIO/GRANDE PORTE	
Capital Social	R\$	
Faturamento Anual	R\$ 4800001,00 a R\$ 20000000,00	
Número Funcionários	100 A 500 COLABORADORES	
Atividade Agrícola	Cultivo agrícola	
Industrial	Usina de processamento	
Area própria de cultivo	Sim	
Geração de Resíduos	Palha	

Abordagem metodológica do levantamento de dados.

Na abordagem geral do banco de dados trabalhamos com informações de macrolocalização dos produtores dos tipos de biomassa da agricultura e sua atividade profissional de mercado.

Além do cadastramento direto dos produtores no sistema de produção da agricultura com dados das Secretarias de Abastecimento e de Meio Ambiente dos Estados e de entidades do setor agroindustrial (disponibilização de informações do setor da agricultura).

As coletas de informações primárias (formulário de contato com o produtor – mercado dos produtos gerado do setor produtivo e de resíduos – macrolocalização) e secundárias com base no banco de dados da ABIB Brasil Biomassa.

BANCO DE DADOS DADOS DOS MAIORES MUNICÍPIOS PRODUTORAS –SEDE EMPRESARIAL

Dados Maiores Municípios Banco de Dados (Percentual/Empresas)

4% (1817) ITAPEVA/SP
3% (1394) ITABERA/SP
2% (977) SANTA CRUZ DO RIO PARDO/SP
2% (871) SOCORRO/SP
2% (777) ITARARE/SP
2% (762) CAPAO BONITO/SP
2% (733) GUAPIARA/SP
2% (708) ITAPETININGA/SP
1% (614) TAQUARITUBA/SP
1% (595) APIAI/SP
1% (574) ANGATUBA/SP
1% (498) PIRASSUNUNGA/SP
1% (487) MOGI MIRIM/SP
1% (456) BARRA DO CHAPEU/SP
1% (381) SAO MIGUEL ARCANJO/SP
1% (380) RIBEIRAO BRANCO/SP
1% (377) PROMISSAO/SP
1% (376) CUNHA/SP
1% (365) TATUI/SP
1% (358) LEME/SP
1% (357) ITAI/SP
1% (356) PARANAPANEMA/SP
1% (319) PILAR DO SUL/SP
1% (312) BRAGANCA PAULISTA/SP
1% (306) CASA BRANCA/SP

Dados Maiores Municípios Banco de Dados (Percentual/Empresas)

1% (292) SAO JOAO DA BOA VISTA/SP
1% (289) BURI/SP .
1% (271) SAO PEDRO DO TURVO/SP
1% (257) LIMEIRA/SP
1% (244) PINHALZINHO/SP
1% (243) BIRIGUI/SP
1% (237) ITAPOLIS/SP
1% (236) MOGI GUACU/SP
1% (230) ALVARES MACHADO/SP
1% (222) AGUAI/SP
1% (218) PEDRA BELA/SP
0% (211) CORONEL MACEDO/SP
0% (203) ITAPIRAPUA PAULISTA/SP
0% (199) SARAPUI/SP
0% (197) LARANJAL PAULISTA/SP
0% (195) BERNARDINO DE CAMPOS/SP
0% (194) RIBEIRAO GRANDE/SP
0% (193) IBIRAREMA/SP
0% (192) RIVERSUL/SP
0% (191) ASSIS/SP
0% (189) SOROCABA/SP
0% (189) ITAPORANGA/SP
0% (188) ARARAS/SP
0% (186) GUAREI/SP
0% (181) ARTUR NOGUEIRA/SP
0% (179) BOFETE/SP



EMPRESAS NO ANUÁRIO

42.645

VALOR INVESTIMENTO:

R\$ 6.500,00

BANCO DE DADOS EM ANUÁRIO E PLANILHAS INTELIGENTES DOS MAIORES PLAYERS PRODUTORES DO SETOR AGROINDUSTRIAL NO BRASIL QUE ATUAM NA COLHEITA AGRÍCOLA E NO BENEFICIAMENTO AGROINDUSTRIAL DA CULTURA DO MILHO COM A GERAÇÃO DE RESÍDUOS PARA USO ENERGÉTICO.

O BANCO DE DADOS EM ANUÁRIOS E PLANILHAS INTELIGENTES COMPORTAM 42.645 EMPRESAS MÉDIO E GRANDE PORTE PRODUTORAS DA AGRICULTURA E DO BENEFICIAMENTO AGROINDUSTRIAL DA CULTURA DO MILHO

**PREMIUM ANUÁRIOS DOS MAIORES PLAYERS PRODUTORES
SUPRIMENTO E DESCARBONIZAÇÃO INDUSTRIAL**



METODOLOGIA DE AQUISIÇÃO DO ANUÁRIO

PLAYERS PRODUTORES BIOMASSA

PAGAMENTO PIX DEPÓSITO

Banco Itaú

Agência:4015

Conta corrente: 99054-4

Chave Pix:(41) 99817-3023

Brasil Biomassa e Energia Renovável

ENTREGA IMEDIATA DAS PLANILHAS E DO E-BOOK

CONFIRMAÇÃO PAGAMENTO

WHATS APP (41) 998173023

OU PELO FONE BRASIL BIOMASSA (41) 996473481

CÓPIA PAGAMENTO E-MAIL

diretoria@editorabrasilbiomassa.com

BRASIL BIOMASSA CONSULTORIA ENGENHARIA E TECNOLOGIA

Av. Candido Hartmann, 570 24 andar Conj. 243 Champagnat Curitiba Paraná

Whats Consultoria (41) 998173023 ou Fone ABIB BBER (41) 996473481

E-mail diretoria@editorabrasilbiomassa.com www.editorabrasilbiomassa.com



**PREMIUM ANUÁRIO BRASIL MAIORES PLAYERS
PRODUTORES BIOMASSA AGRICULTURA DA
CULTURA DA SOJA**

SUPRIMENTO ENERGÉTICO DESCARBONIZAÇÃO INDUSTRIAL



No Brasil, segundo os dados constantes no Atlas Brasileiro Biomassa da Agricultura e Agroindustrial (ABIB Brasil 2024) o potencial de disponibilidade de biomassa residual da colheita da agricultura e do beneficiamento agroindustrial o potencial de disponibilidade de biomassa residual da agricultura é de aproximadamente 980 milhões de toneladas por ano.

BANCO DE DADOS EM ANUÁRIOS E PLANILHAS INTELIGENTES DOS MAIORES PLAYERS PRODUTORES (PERFIL EMPRESARIAL DE PRODUÇÃO E DE FATURAMENTO - MÉDIO E GRANDE PORTE) DO SETOR AGROINDUSTRIAL COM ATIVIDADE DE CULTIVO DE MAIS DE QUINZE CULTURAS AGRÍCOLAS NO BRASIL COM A PRODUÇÃO DE BIOMASSA E DE RESÍDUOS DA COLHEITA AGRÍCOLA E DO BENEFICIAMENTO AGROINDUSTRIAL DA CULTURA DA SOJA

OS ANUÁRIOS E AS PLANILHAS INTELIGENTES RETRATAM OS MAIORES PRODUTORES DO SETOR AGROINDUSTRIAL COM BASE NO PERFIL INDUSTRIAL DE PRODUÇÃO E DE FATURAMENTO PARA AS EMPRESAS DE MÉDIO E GRANDE PORTE EM TODO O BRASIL.

(29223) SP
(3074) MT
(1617) GO
(1454) PR
(1201) RS
(1058) MS
(583) MG
(399) BA
(316) TO
(306) MA
(189) PI
(180) SC
(169) PA
(104) RO
(54) DF
(42) RR
(19) AP
(19) AM
(11) RJ
(10) EX
(7) AL
(7) CE

Mapeamento Inteligente dos Maiores Players Produtores da Biomassa Agroindustrial.

As empresas dos Anuários dos Maiores Players Produtores de Biomassa Agroindustrial da Cultura da soja tem um percentual de produção de 98,5% do mercado de biomassa.



DADOS CADASTRAMENTO BANCO DADOS

Dados Gerais	Dados de Cadastramento da Empresa no Banco de Dados	
Cadastramento	4148004 -20.04.2024	
CNPJ	55.109.474/0038-50	
Razão social da Empresa	USINA	
Nome de Fantasia	USINA CAROLO	
Data Abertura	21/09/2021	
Matriz/Filial	Matriz	
Endereço	SITIO LAGOA RICA	SN
Endereço Complemento	ZONA RURAL	
Cidade Estado	PONTAL	SÃO PAULO
Telefone de contato	1639539300	
E-Mail Site		
Estrutura Societária	Sociedade Anônima Fechada	
Diretor Presidente	MARCELO CAROLO-ANTONIO CARLOS CAROLO	
CNAE	113000	Cultivo agrícola
Regime Tributário	LUCRO REAL	
Dívidas Fiscais	NÃO DIVULGADO	
Porte da Empresa	MÉDIO/GRANDE PORTE	
Capital Social	R\$	
Faturamento Anual	R\$ 4800001,00 a R\$ 20000000,00	
Número Funcionários	100 A 500 COLABORADORES	
Atividade Agrícola	Cultivo agrícola	
Industrial	Usina de processamento	
Area própria de cultivo	Sim	
Geração de Resíduos	Palha	

Abordagem metodológica do levantamento de dados.

Na abordagem geral do banco de dados trabalhamos com informações de macrolocalização dos produtores dos tipos de biomassa da agricultura e sua atividade profissional de mercado.

Além do cadastramento direto dos produtores no sistema de produção da agricultura com dados das Secretarias de Abastecimento e de Meio Ambiente dos Estados e de entidades do setor agroindustrial (disponibilização de informações do setor da agricultura).

As coletas de informações primárias (formulário de contato com o produtor – mercado dos produtos gerado do setor produtivo e de resíduos – macrolocalização) e secundárias com base no banco de dados da ABIB Brasil Biomassa.

BANCO DE DADOS DADOS DOS MAIORES MUNICÍPIOS PRODUTORAS –SEDE EMPRESARIAL

Dados Maiores Municípios Banco de Dados (Percentual/Empresas)

6% (2505) CANDIDO MOTA/SP
4% (1666) PALMITAL/SP
3% (1172) GUAIRA/SP
3% (1133) MARACAI/SP
2% (769) CAMPOS NOVOS PAULISTA/SP
2% (747) MIGUELOPOLIS/SP
2% (721) PEDRINHAS PAULISTA/SP
2% (602) CRUZALIA/SP
1% (582) ASSIS/SP
1% (573) IBIRAREMA/SP
1% (550) IEPE/SP
1% (549) SAO PEDRO DO TURVO/SP
1% (541) RIBEIRAO DO SUL/SP
1% (537) SANTA CRUZ DO RIO PARDO/SP
1% (529) PLATINA/SP
1% (529) ITABERA/SP
1% (455) RANCHARIA/SP
1% (423) FLORINIA/SP
1% (389) BIRIGUI/SP
1% (381) ITUVERAVA/SP
1% (377) PARAGUACU PAULISTA/SP
1% (373) ITARARE/SP
1% (361) SALTO GRANDE/SP
1% (356) ITAPEVA/SP
1% (267) SORRISO/MT

Dados Maiores Municípios Banco de Dados (Percentual/Empresas)

1% (254) BARRETOS/SP
1% (249) IPUA/SP
1% (247) TACIBA/SP
1% (237) OURINHOS/SP
1% (217) ITAI/SP
1% (209) NANTES/SP
1% (207) ITAPORANGA/SP
1% (201) BATATAIS/SP
0% (192) TARUMA/SP
0% (191) COROADOS/SP
0% (189) CAPAO BONITO/SP
0% (176) ARACATUBA/SP
0% (168) RIO VERDE/GO
0% (157) JATAI/GO
0% (157) PIRASSUNUNGA/SP
0% (156) BERNARDINO DE CAMPOS/SP
0% (155) MORRO AGUDO/SP
0% (155) PRIMAVERA DO LESTE/MT
0% (155) TAQUARITUBA/SP
0% (150) BURI/SP
0% (149) PIRACICABA/SP
0% (148) GUARA/SP
0% (145) MANDURI/SP
0% (143) MARACAJU/MS
0% (143) NUPORANGA/SP
0% (139) PIRAJU/SP



EMPRESAS NO ANUÁRIO

40.045

VALOR INVESTIMENTO:

R\$ 6.000,00

BANCO DE DADOS EM ANUÁRIO E PLANILHAS INTELIGENTES DOS MAIORES PLAYERS PRODUTORES DO SETOR AGROINDUSTRIAL NO BRASIL QUE ATUAM NA COLHEITA AGRÍCOLA E NO BENEFICIAMENTO AGROINDUSTRIAL DA CULTURA DA SOJA COM A GERAÇÃO DE RESÍDUOS PARA USO ENERGÉTICO.

O BANCO DE DADOS EM ANUÁRIOS E PLANILHAS INTELIGENTES COMPORTAM 40.045 EMPRESAS MÉDIO E GRANDE PORTE PRODUTORAS DA AGRICULTURA E DO BENEFICIAMENTO AGROINDUSTRIAL DA CULTURA DA SOJA

**PREMIUM ANUÁRIOS DOS MAIORES PLAYERS PRODUTORES
SUPRIMENTO E DESCARBONIZAÇÃO INDUSTRIAL**



METODOLOGIA DE AQUISIÇÃO DO ANUÁRIO

PLAYERS PRODUTORES BIOMASSA

PAGAMENTO PIX DEPÓSITO

Banco Itaú

Agência:4015

Conta corrente: 99054-4

Chave Pix:(41) 99817-3023

Brasil Biomassa e Energia Renovável

ENTREGA IMEDIATA DAS PLANILHAS E DO E-BOOK

CONFIRMAÇÃO PAGAMENTO

WHATS APP (41) 998173023

OU PELO FONE BRASIL BIOMASSA (41) 996473481

CÓPIA PAGAMENTO E-MAIL

diretoria@editorabrasilbiomassa.com

BRASIL BIOMASSA CONSULTORIA ENGENHARIA E TECNOLOGIA

Av. Candido Hartmann, 570 24 andar Conj. 243 Champagnat Curitiba Paraná

Whats Consultoria (41) 998173023 ou Fone ABIB BBER (41) 996473481

E-mail diretoria@editorabrasilbiomassa.com www.editorabrasilbiomassa.com



**PREMIUM ANUÁRIO BRASIL MAIORES PLAYERS
PRODUTORES BIOMASSA AGRICULTURA DA
CULTURA DO TRIGO**

SUPRIMENTO ENERGÉTICO DESCARBONIZAÇÃO INDUSTRIAL



No Brasil, segundo os dados constantes no Atlas Brasileiro Biomassa da Agricultura e Agroindustrial (ABIB Brasil 2024) o potencial de disponibilidade de biomassa residual da colheita da agricultura e do beneficiamento agroindustrial o potencial de disponibilidade de biomassa residual da agricultura é de aproximadamente 980 milhões de toneladas por ano.

BANCO DE DADOS EM ANUÁRIOS E PLANILHAS INTELIGENTES DOS MAIORES PLAYERS PRODUTORES (PERFIL EMPRESARIAL DE PRODUÇÃO E DE FATURAMENTO – MÉDIO E GRANDE PORTE) DO SETOR AGROINDUSTRIAL COM ATIVIDADE DE CULTIVO DE MAIS DE QUINZE CULTURAS AGRÍCOLAS NO BRASIL COM A PRODUÇÃO DE BIOMASSA E DE RESÍDUOS DA COLHEITA AGRÍCOLA E DO BENEFICIAMENTO AGROINDUSTRIAL DA CULTURA DO TRIGO

OS ANUÁRIOS E AS PLANILHAS INTELIGENTES RETRATAM OS MAIORES PRODUTORES DO SETOR AGROINDUSTRIAL COM BASE NO PERFIL INDUSTRIAL DE PRODUÇÃO E DE FATURAMENTO PARA AS EMPRESAS DE MÉDIO E GRANDE PORTE EM TODO O BRASIL.

(288) SP
(172) PR
(150) RS
(52) SC
(23) GO
(23) MG
(15) RJ
(14) BA
(12) PE
(11) CE
(11) MS
(9) RN
(9) ES
(7) MT
(7) DF
(7) PA
(6) SE
(5) PI
(4) AM
(4) PB
(4) AL
(3) AP
(3) EX
(3) MA
(1) RR
(1) RO

Mapeamento Inteligente dos Maiores Players Produtores da Biomassa Agroindustrial.

As empresas dos Anuários dos Maiores Players Produtores de Biomassa Agroindustrial da Cultura do Trigo tem um percentual de produção de 98,5% do mercado de biomassa.



DADOS CADASTRAMENTO BANCO DADOS

Dados Gerais	Dados de Cadastramento da Empresa no Banco de Dados	
Cadastramento	4148004 -20.04.2024	
CNPJ	55.109.474/0038-50	
Razão social da Empresa	USINA	
Nome de Fantasia	USINA CAROLO	
Data Abertura	21/09/2021	
Matriz/Filial	Matriz	
Endereço	SITIO LAGOA RICA	SN
Endereço Complemento	ZONA RURAL	
Cidade Estado	PONTAL	SÃO PAULO
Telefone de contato	1639539300	
E-Mail Site		
Estrutura Societária	Sociedade Anônima Fechada	
Diretor Presidente	MARCELO CAROLO-ANTONIO CARLOS CAROLO	
CNAE	113000	Cultivo agrícola
Regime Tributário	LUCRO REAL	
Dívidas Fiscais	NÃO DIVULGADO	
Porte da Empresa	MÉDIO/GRANDE PORTE	
Capital Social	R\$	
Faturamento Anual	R\$ 4800001,00 a R\$ 20000000,00	
Número Funcionários	100 A 500 COLABORADORES	
Atividade Agrícola	Cultivo agrícola	
Industrial	Usina de processamento	
Area própria de cultivo	Sim	
Geração de Resíduos	Palha	

Abordagem metodológica do levantamento de dados.

Na abordagem geral do banco de dados trabalhamos com informações de macrolocalização dos produtores dos tipos de biomassa da agricultura e sua atividade profissional de mercado.

Além do cadastramento direto dos produtores no sistema de produção da agricultura com dados das Secretarias de Abastecimento e de Meio Ambiente dos Estados e de entidades do setor agroindustrial (disponibilização de informações do setor da agricultura).

As coletas de informações primárias (formulário de contato com o produtor – mercado dos produtos gerado do setor produtivo e de resíduos – macrolocalização) e secundárias com base no banco de dados da ABIB Brasil Biomassa.

BANCO DE DADOS DADOS DOS MAIORES MUNICÍPIOS PRODUTORAS –SEDE EMPRESARIAL

Dados Maiores Municípios Banco de Dados (Percentual/Empresas)

6% (53) ITAPEVA/SP
3% (26) ITABERA/SP
3% (23) ITARARE/SP
2% (20) SAO PAULO/SP
2% (14) ITAI/SP
1% (12) CASCAVEL/PR
1% (9) CURITIBA/PR
1% (8) GOIANIA/GO
1% (8) CAXIAS DO SUL/RS
1% (8) RIO DE JANEIRO/RJ
1% (7) BRASILIA/DF
1% (7) MARIOPOLIS/PR
1% (7) SALVADOR/BA
1% (7) LUZIANIA/GO
1% (7) CANOAS/RS
1% (7) PASSO FUNDO/RS
1% (7) SANTO ANDRE/SP
1% (6) SAO MIGUEL ARCANJO/SP
1% (6) FORTALEZA/CE
1% (6) PORTO ALEGRE/RS
1% (6) SANTA CRUZ DO RIO PARDO/SP
1% (6) SERTANOPOLIS/PR
1% (6) SANANDUVA/RS
1% (6) ERECHIM/RS
1% (5) DOURADOS/MS

Dados Maiores Municípios Banco de Dados (Percentual/Empresas)

. 1% (5) CEU AZUL/PR
1% (5) PARANAPANEMA/SP
1% (5) MARMELEIRO/PR.
1% (5) BURI/SP
1% (5) LAGES/SC
1% (5) ATIBAIA/SP
1% (5) PINHAIS/PR
1% (5) EREBANGO/RS
1% (5) CUIABA/MT
1% (5) CESARIO LANGE/SP
1% (5) NATAL/RN
0% (4) PONTA GROSSA/PR
0% (4) XANXERE/SC
0% (4) IRATI/PR
0% (4) RONDA ALTA/RS
0% (4) QUADRA/SP
0% (4) IMBITUVA/PR
0% (4) MARIALVA/PR
0% (4) ERVAL VELHO/SC
0% (4) IBIRAREMA/SP
0% (4) PALOTINA/PR
0% (4) TIO HUGO/RS
0% (4) VITORIA/ES
0% (4) CAMPO MOURAO/PR
0% (4) SANTA TEREZA DO OESTE/PR
0% (4) UBERLANDIA/MG



EMPRESAS NO ANUÁRIO

844

VALOR INVESTIMENTO:

R\$ 200,00

BANCO DE DADOS EM ANUÁRIO E PLANILHAS INTELIGENTES DOS MAIORES PLAYERS PRODUTORES DO SETOR AGROINDUSTRIAL NO BRASIL QUE ATUAM NA COLHEITA AGRÍCOLA E NO BENEFICIAMENTO AGROINDUSTRIAL DA CULTURA DO TRIGO COM A GERAÇÃO DE RESÍDUOS PARA USO ENERGÉTICO.

O BANCO DE DADOS EM ANUÁRIOS E PLANILHAS INTELIGENTES COMPORTAM 844 EMPRESAS MÉDIO E GRANDE PORTE PRODUTORAS DA AGRICULTURA E DO BENEFICIAMENTO AGROINDUSTRIAL DA CULTURA DO TRIGO

PREMIUM ANUÁRIOS DOS MAIORES PLAYERS PRODUTORES

SUPRIMENTO E DESCARBONIZAÇÃO INDUSTRIAL



METODOLOGIA DE AQUISIÇÃO DO ANUÁRIO

PLAYERS PRODUTORES BIOMASSA

PAGAMENTO PIX DEPÓSITO

Banco Itaú

Agência:4015

Conta corrente: 99054-4

Chave Pix:(41) 99817-3023

Brasil Biomassa e Energia Renovável

ENTREGA IMEDIATA DAS PLANILHAS E DO E-BOOK

CONFIRMAÇÃO PAGAMENTO

WHATS APP (41) 998173023

OU PELO FONE BRASIL BIOMASSA (41) 996473481

CÓPIA PAGAMENTO E-MAIL

diretoria@editorabrasilbiomassa.com

BRASIL BIOMASSA CONSULTORIA ENGENHARIA E TECNOLOGIA

Av. Candido Hartmann, 570 24 andar Conj. 243 Champagnat Curitiba Paraná

Whats Consultoria (41) 998173023 ou Fone ABIB BBER (41) 996473481

E-mail diretoria@editorabrasilbiomassa.com www.editorabrasilbiomassa.com



**PREMIUM ANUÁRIO BRASIL MAIORES PLAYERS
PRODUTORES BIOMASSA AGRICULTURA DA
CULTURA DA UVA**

SUPRIMENTO ENERGÉTICO DESCARBONIZAÇÃO INDUSTRIAL



No Brasil, segundo os dados constantes no Atlas Brasileiro Biomassa da Agricultura e Agroindustrial (ABIB Brasil 2024) o potencial de disponibilidade de biomassa residual da colheita da agricultura e do beneficiamento agroindustrial o potencial de disponibilidade de biomassa residual da agricultura é de aproximadamente 980 milhões de toneladas por ano.

BANCO DE DADOS EM ANUÁRIOS E PLANILHAS INTELIGENTES DOS MAIORES PLAYERS PRODUTORES (PERFIL EMPRESARIAL DE PRODUÇÃO E DE FATURAMENTO - MÉDIO E GRANDE PORTE) DO SETOR AGROINDUSTRIAL COM ATIVIDADE DE CULTIVO DE MAIS DE QUINZE CULTURAS AGRÍCOLAS NO BRASIL COM A PRODUÇÃO DE BIOMASSA E DE RESÍDUOS DA COLHEITA AGRÍCOLA E DO BENEFICIAMENTO AGROINDUSTRIAL DA CULTURA DA UVA

OS ANUÁRIOS E AS PLANILHAS INTELIGENTES RETRATAM OS MAIORES PRODUTORES DO SETOR AGROINDUSTRIAL COM BASE NO PERFIL INDUSTRIAL DE PRODUÇÃO E DE FATURAMENTO PARA AS EMPRESAS DE MÉDIO E GRANDE PORTE EM TODO O BRASIL.

(6263) SP

(184) PE

(69) RS

(65) BA

(30) MG

(22) SC

(22) PR

(12) GO

(8) CE

(6) RJ

(6) DF

(2) RN

(1) MT

(1) MA

Mapeamento Inteligente dos Maiores Players Produtores da Biomassa Agroindustrial.

As empresas dos Anuários dos Maiores Players Produtores de Biomassa Agroindustrial da Cultura da Uva tem um percentual de produção de 98,5% do mercado de biomassa.



DADOS CADASTRAMENTO BANCO DADOS

Dados Gerais	Dados de Cadastramento da Empresa no Banco de Dados	
Cadastramento	4148004 -20.04.2024	
CNPJ	55.109.474/0038-50	
Razão social da Empresa	USINA	
Nome de Fantasia	USINA CAROLO	
Data Abertura	21/09/2021	
Matriz/Filial	Matriz	
Endereço	SITIO LAGOA RICA	SN
Endereço Complemento	ZONA RURAL	
Cidade Estado	PONTAL	SÃO PAULO
Telefone de contato	1639539300	
E-Mail Site		
Estrutura Societária	Sociedade Anônima Fechada	
Diretor Presidente	MARCELO CAROLO-ANTONIO CARLOS CAROLO	
CNAE	113000	Cultivo agrícola
Regime Tributário	LUCRO REAL	
Dívidas Fiscais	NÃO DIVULGADO	
Porte da Empresa	MÉDIO/GRANDE PORTE	
Capital Social	R\$	
Faturamento Anual	R\$ 4800001,00 a R\$ 20000000,00	
Número Funcionários	100 A 500 COLABORADORES	
Atividade Agrícola	Cultivo agrícola	
Industrial	Usina de processamento	
Area própria de cultivo	Sim	
Geração de Resíduos	Palha	

Abordagem metodológica do levantamento de dados.

Na abordagem geral do banco de dados trabalhamos com informações de macrolocalização dos produtores dos tipos de biomassa da agricultura e sua atividade profissional de mercado.

Além do cadastramento direto dos produtores no sistema de produção da agricultura com dados das Secretarias de Abastecimento e de Meio Ambiente dos Estados e de entidades do setor agroindustrial (disponibilização de informações do setor da agricultura).

As coletas de informações primárias (formulário de contato com o produtor – mercado dos produtos gerado do setor produtivo e de resíduos – macrolocalização) e secundárias com base no banco de dados da ABIB Brasil Biomassa.

BANCO DE DADOS DADOS DOS MAIORES MUNICÍPIOS PRODUTORAS –SEDE EMPRESARIAL

Dados Maiores Municípios Banco de Dados (Percentual/Empresas)

23% (1546) SAO MIGUEL ARCANJO/SP

10% (691) PILAR DO SUL/SP

8% (508) INDAIATUBA/SP

7% (461) JUNDIAI/SP

6% (400) PALMEIRA DOESTE/SP

4% (283) LOUVEIRA/SP

4% (252) PORTO FELIZ/SP

3% (221) ITUPEVA/SP

3% (211) ELIAS FAUSTO/SP

3% (197) JALES/SP

2% (160) PETROLINA/PE

2% (124) URANIA/SP

2% (105) TUPI PAULISTA/SP

2% (101) JARINU/SP

1% (85) SAO FRANCISCO/SP

1% (73) ITATIBA/SP

1% (64) VINHEDO/SP

1% (60) SALTO DE PIRAPORA/SP

1% (54) ITAPETININGA/SP

1% (44) CAPAO BONITO/SP

1% (43) ATIBAIA/SP

1% (38) SAO ROQUE/SP

1% (37) MARINOPOLIS/SP

0% (33) SARAPUI/SP

0% (32) ASPASIA/SP

Dados Maiores Municípios Banco de Dados (Percentual/Empresas)

0% (31) JUAZEIRO/BA

0% (29) CAMPINAS/SP

0% (28) SANTA SALETE/SP

0% (24) MONTE MOR/SP

0% (21) RIOLANDIA/SP

0% (19) ESPIRITO SANTO DO PINHAL/SP

0% (16) JUNQUEIROPOLIS/SP

0% (16) VALINHOS/SP

0% (15) CASA NOVA/BA

0% (15) IRAPURU/SP

0% (14) AMPARO/SP

0% (13) VITORIA BRASIL/SP

0% (13) SALTO/SP

0% (12) DOLCINOPOLIS/SP

0% (12) PIRACICABA/SP

0% (12) PIEDADE/SP

0% (12) APARECIDA DOESTE/SP

0% (11) ITU/SP

0% (11) LAGOA GRANDE/PE

0% (10) SOROCABA/SP

0% (10) ALVARES MACHADO/SP

0% (9) SAO BENTO DO SAPUCAI/SP

0% (9) SAO JOSE DOS PINHAIS/PR

0% (9) SAO JOAQUIM/SC

0% (9) CABREUVA/SP

0% (8) ENCRUZILHADA DO SUL/RS



EMPRESAS NO ANUÁRIO

6.694

VALOR INVESTIMENTO:

R\$ 1.000,00

BANCO DE DADOS EM ANUÁRIO E PLANILHAS INTELIGENTES DOS MAIORES PLAYERS PRODUTORES DO SETOR AGROINDUSTRIAL NO BRASIL QUE ATUAM NA COLHEITA AGRÍCOLA E NO BENEFICIAMENTO AGROINDUSTRIAL DA CULTURA D UVA COM A GERAÇÃO DE RESÍDUOS PARA USO ENERGÉTICO.

O BANCO DE DADOS EM ANUÁRIOS E PLANILHAS INTELIGENTES COMPORTAM 6.694 EMPRESAS MÉDIO E GRANDE PORTE PRODUTORAS DA AGRICULTURA E DO BENEFICIAMENTO AGROINDUSTROAL DA CULTURA DA UVA

**PREMIUM ANUÁRIOS DOS MAIORES PLAYERS PRODUTORES
SUPRIMENTO E DESCARBONIZAÇÃO INDUSTRIAL**



METODOLOGIA DE AQUISIÇÃO DO ANUÁRIO

PLAYERS PRODUTORES BIOMASSA

PAGAMENTO PIX DEPÓSITO

Banco Itaú

Agência:4015

Conta corrente: 99054-4

Chave Pix:(41) 99817-3023

Brasil Biomassa e Energia Renovável

ENTREGA IMEDIATA DAS PLANILHAS E DO E-BOOK

CONFIRMAÇÃO PAGAMENTO

WHATS APP (41) 998173023

OU PELO FONE BRASIL BIOMASSA (41) 996473481

CÓPIA PAGAMENTO E-MAIL

diretoria@editorabrasilbiomassa.com

BRASIL BIOMASSA CONSULTORIA ENGENHARIA E TECNOLOGIA

Av. Candido Hartmann, 570 24 andar Conj. 243 Champagnat Curitiba Paraná

Whats Consultoria (41) 998173023 ou Fone ABIB BBER (41) 996473481

E-mail diretoria@editorabrasilbiomassa.com www.editorabrasilbiomassa.com